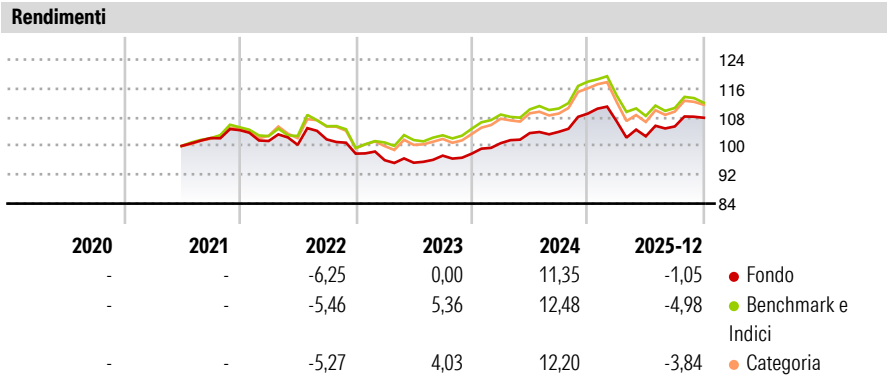


DB Strategic Income Allocation USD (SIA) Conservative Plus USD LBD10

Categoria Morningstar™	Benchmark Morningstar	Benchmark Dichiarato	Morningstar Rating™
Bilanciati Prudenti USD	Morningstar EAA USD Cau Target	Not Benchmarked	★★★
	Allocation NR USD		
	Usato nel Report		

Obiettivo d'Investimento Dichiarato

The objective of the investment policy of the sub-fund is to achieve a mid to long-term return in USD and aims to limit losses of capital in excess of 10% on an annualised basis. The sub-fund is actively managed and is not managed in reference to a benchmark.



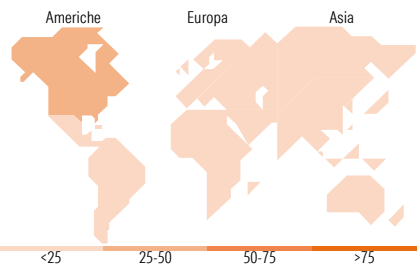
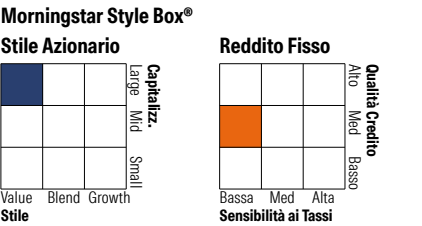

Misure di Rischio			
3Y Alpha	-0,32	3Y Sharpe Ratio	0,08
3Y Beta	0,83	3Y Std Dev	5,50
3Y R-Squared	71,52	3Y Risk	-Med
3Y Info Ratio	-0,31	5Y Risk	-
3Y Tracking Error	2,51	10Y Risk	-

Basati su Morningstar EAA USD Cau Target Allocation NR USD (dove applicabile)

Rend. Cumulati %	Fondo	Bmk	Cat	Rendimenti Trimestrali %	Q1	Q2	Q3	Q4
3-Mesi	2,29	1,55	1,99	2026	-	-	-	-
6-Mesi	5,39	4,28	5,67	2025	-2,01	-3,85	2,66	2,29
1-Anno	-1,30	-5,04	-3,32	2024	2,97	2,77	0,34	4,86
3-Anni Ann.ti	2,96	3,57	3,64	2023	-1,87	-0,72	2,06	0,58
5-Anni Ann.ti	-	-	-	2022	-2,90	-1,06	1,52	-3,88
10-Anni Ann.ti	-	-	-					

Rendimenti aggiornati al 05/01/2026

Portafoglio 30/11/2025



Titoli principali		
Nome	Settore	%
Xtrackers US Treasuries 1-3...	—	17,65
SPDR S&P 500 ETF	—	14,96
iShares \$ Ultrashort Bond...	—	13,48
Invesco US Trs Bd 1-3 Yr ETF...	—	7,29
iShares EM Dividend ETF USD...	—	6,56
SPDR S&P US Dividend...	—	5,65
Xtrackers Euro Stoxx 50 ETF 1D	—	5,38
Xtrackers II J.P.Morgan \$ EM...	—	4,99
Xtrackers USD HY Corp Bond...	—	4,76
UBS Core MSCI Japan UCITS...	—	4,27
% Primi 10 Titoli sul Patrimonio		85,00
Numero Complessivo di Titoli Azionari		0
Numero Complessivo di Titoli Obbligazionari		0

Distribuzione Settoriale %		Fondo
Ciclico		38,98
Sensibile		41,18
Difensivo		19,84

Fixed Income Sector Weightings %		Fondo
Governativo		54,98
Societario		33,32
Cartolarizzazioni		0,01
Enti Locali		0,00
Liquidità ed equivalenti		11,65
Derivati		0,04

Ripartizione Geografica %		Fondo
America		51,49
Stati Uniti		46,96
Canada		0,15
America Latina e Centrale		4,38
Europa		31,27
Regno Unito		9,43
Europa Occidentale - Euro		18,93
Europa Occidentale - Non Euro		0,45
Europa dell'Est		1,60
Africa		0,55
Medio Oriente		0,31
Asia		17,24
Giappone		9,58
Australasia		0,28
Asia - Paesi Sviluppati		1,34
Asia - Emergente		6,04

Anagrafica

Società di Gestione	DWS Investment S.A.	Patrimonio Classe (Mln)	0,01 USD	Investimento Min. Ingresso	10.000.000 USD
Telefono	+352 42101-1	(05/01/2026)		Investimento Min. Successivo	-
Web	www.dws.lu	Domicilio	LUSSEMBURGO	T.E.R.	-
Data di Partenza	28/06/2021	Valuta del Fondo	USD	Spese correnti	0,65%
Nome del Gestore	Antonia Schneider	UCITS	Si	Commissione di incentivo	-
Data Inizio Gestione	01/07/2022	Inc/Acc	Inc		
NAV (05/01/2026)	USD 9.476,94	ISIN	LU2330519344		
Patrimonio Netto (Mln)	27,84 USD				

(30/11/2025)