

# T. Rowe Price Funds SICAV - China Evolution Equity Fund An (CNH)

## Categoria Morningstar™

Azionari Altri Settori

## Benchmark Morningstar

Not Categorized  
Usato nel Report

## Benchmark Dichiarato

MSCI China All Shares NR USD

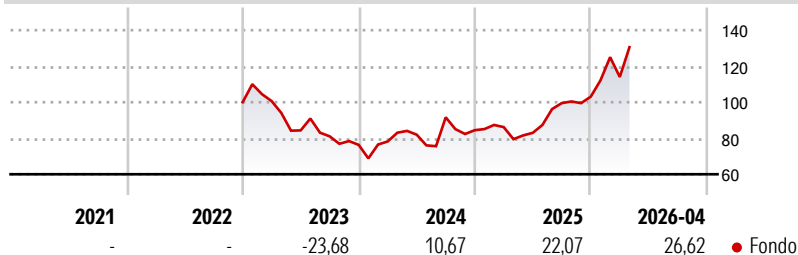
## Morningstar Rating™

Senza rating

### Obiettivo d'Investimento Dichiarato

The investment objective of the fund is to increase the value of its shares, over the long term, through growth in the value of its investments. The fund is actively managed and invests mainly in a diversified portfolio of shares of Chinese companies and may have significant exposure to smaller capitalisation companies.

### Rendimenti



### Misure di Rischio

3Y Alpha	-	3Y Sharpe Ratio	0,44
3Y Beta	-	3Y Std Dev	24,97
3Y R-Squared	-	3Y Risk	-
3Y Info Ratio	-	5Y Risk	-
3Y Tracking Error	-	10Y Risk	-

### Rend. Cumulati %

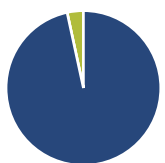
Periodo	Rend. Cumulati %
3-Mesi	13,13
6-Mesi	36,32
1-Anno	57,20
3-Anni Ann.ti	13,26
5-Anni Ann.ti	-
10-Anni Ann.ti	-

Rendimenti aggiornati al 18/05/2026

### Rendimenti

Periodo	Q1	Q2	Q3	Q4
2026	10,59	-	-	-
2025	2,02	-3,70	19,91	3,61
2024	2,46	4,84	11,74	-7,79
2023	0,62	-16,17	-3,90	-5,85
2022	-	-	-	-

### Portafoglio 31/03/2026



#### Asset Allocation %

Azioni	96,61
Obbligazioni	0,00
Liquidità	3,39
Altro	0,00

#### Style Box Azionaria

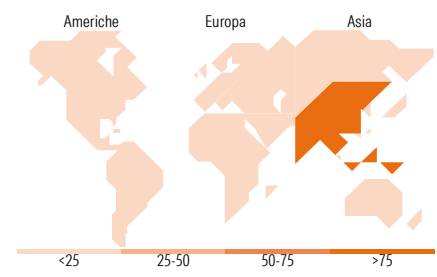


#### Mkt Cap %

Capitalizzazione	Fondo
Giant	4,35
Large	72,67
Medium	20,59
Small	1,61
Micro	0,77

#### Capitalizzazione media di mercato

Ave Mkt Cap USD 9.679,90



### Titoli principali

Nome	Settore	%
Yunnan Aluminium Co Ltd...	Industria	3,56
Kingboard Laminates Holdings...	Industria	3,19
Yantai Jereh Oilfield...	Industria	3,00
Unimicron Technology Corp	Industria	2,73
H World Group Ltd Ordinary...	Industria	2,51
Hengtong Optic-Electric Co...	Industria	2,49
Wus Printed Circuit...	Industria	2,41
CRRC Corp Ltd Class H	Industria	2,37
ZTO Express (Cayman) Inc...	Industria	2,23
Hongfa Technology Co Ltd...	Industria	2,19
% Primi 10 Titoli sul Patrimonio		26,68
Numero Complessivo di Titoli Azionari		62
Numero Complessivo di Titoli Obbligazionari		0

### Distribuzione Settoriale %

Settore	Fondo
<b>Ciclico</b>	<b>27,83</b>
Materie Prime	8,95
Beni di Consumo Ciclici	12,68
Finanza	1,43
Immobiliare	4,78
<b>Sensibile</b>	<b>64,43</b>
Telecomunicazioni	3,75
Energia	3,11
Beni Industriali	31,28
Tecnologia	26,29
<b>Difensivo</b>	<b>7,74</b>
Beni Difensivi	5,46
Salute	2,28
Servizi di Pubblica Utilità	-

### Ripartizione Geografica %

Regione	Fondo
<b>America</b>	<b>2,34</b>
Stati Uniti	2,34
Canada	0,00
America Latina e Centrale	0,00
<b>Europa</b>	<b>0,00</b>
Regno Unito	0,00
Europa Occidentale - Euro	0,00
Europa Occidentale - Non Euro	0,00
Europa dell'Est	0,00
Africa	0,00
Medio Oriente	0,00
<b>Asia</b>	<b>97,66</b>
Giappone	0,00
Australasia	0,00
Asia - Paesi Sviluppati	9,98
Asia - Emergente	87,68

### Anagrafica

Società di Gestione	T. Rowe Price (Luxembourg) Management S.à r.l.	Patrimonio Classe (Mln)	86,87 CNH	Investimento Min. Ingresso	-
Telefono	+441268466339	Domicilio	LUSSEMBURGO	Investimento Min. Successivo	100 USD
Web	www.troweprice.com	Valuta del Fondo	CNH	T.E.R.	1,87%
Data di Partenza	12/07/2021	UCITS	Si	Spese correnti	1,87%
Nome del Gestore	-	Inc/Acc	Acc	Commissione di incentivo	-
Data Inizio Gestione	10/08/2020	ISIN	LU2351347138		
NAV (18/05/2026)	CNH 101,60				
Patrimonio Netto (Mln)	344,88 USD				

(31/03/2026)