

NT World Screened Equity Index FGR Feeder Class D EUR Acc

Categoria Morningstar™

Azionari Internazionali Large Cap Blend

Benchmark Morningstar

Morningstar Global Target Market

Exposure NR USD

Usato nel Report

Benchmark Dichiarato

MSCI World Custom ESG NR USD

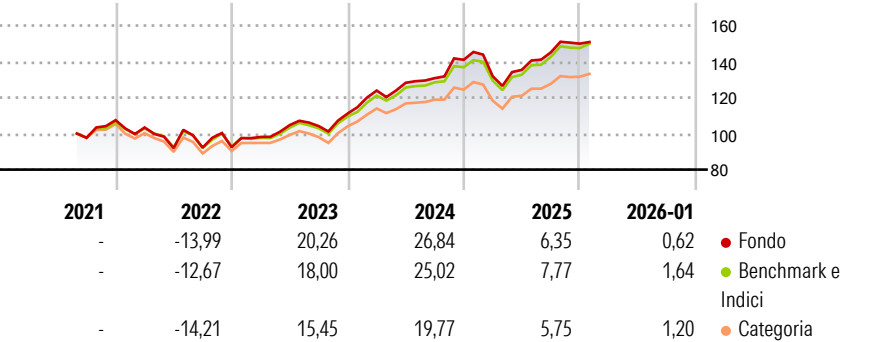
Morningstar Rating™

★★★★

Obiettivo d'Investimento Dichiarato

The investment objective of the Fund is to invest at least 85% of its assets in the Master Fund.

Rendimenti



Misure di Rischio

3Y Alpha	-0,09	3Y Sharpe Ratio	1,14
3Y Beta	1,03	3Y Std Dev	10,76
3Y R-Squared	98,46	3Y Risk	Med
3Y Info Ratio	0,20	5Y Risk	-
3Y Tracking Error	1,42	10Y Risk	-

Basati su Morningstar Global Target Market Exposure NR USD (dove applicabile)

Rend. Cumulati %


	Fondo	Bmk	Cat
3-Mesi	1,33	2,79	2,26
6-Mesi	6,79	8,76	6,31
1-Anno	2,40	6,08	2,50
3-Anni Ann.ti	14,71	14,80	11,04
5-Anni Ann.ti	-	-	-
10-Anni Ann.ti	-	-	-

Rendimenti aggiornati al 13/02/2026

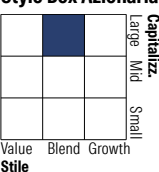
Rendimenti Trimestrali %

	Q1	Q2	Q3	Q4
2026	-	-	-	-
2025	-6,49	2,69	7,16	3,36
2024	11,46	3,49	2,00	7,80
2023	6,17	6,68	-0,50	6,70
2022	-3,78	-11,10	0,30	0,24

Portafoglio 31/01/2026



Style Box Azionaria

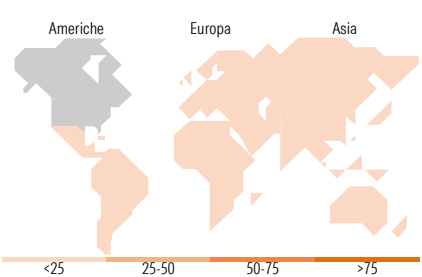


Mkt Cap %

	Fondo
Giant	49,27
Large	34,01
Medium	16,24
Small	0,47
Micro	0,00

Capitalizzazione media di mercato

	Fondo
Ave Mkt Cap EUR	227.647,43



Titoli principali

Nome	Settore	%
NVIDIA Corp	ICT	5,80
Apple Inc	ICT	4,81
Microsoft Corp	ICT	3,79
Amazon.com Inc	ICT	2,87
Alphabet Inc Class A	ICT	2,45
Alphabet Inc Class C	ICT	2,06
Meta Platforms Inc Class A	ICT	1,94
Broadcom Inc	ICT	1,85
Tesla Inc	ICT	1,52
JPMorgan Chase & Co	Banche	1,05
% Primi 10 Titoli sul Patrimonio		28,15
Numero Complessivo di Titoli Azionari		1.225
Numero Complessivo di Titoli Obbligazionari		2

Distribuzione Settoriale %

	Fondo
Ciclico	32,89
Materie Prime	3,38
Beni di Consumo Ciclici	10,20
Finanza	17,39
Immobiliare	1,92
Sensibile	50,02
Telecomunicazioni	9,76
Energia	2,79
Beni Industriali	8,93
Tecnologia	28,54
Difensivo	17,08
Beni Difensivi	4,95
Salute	10,27
Servizi di Pubblica Utilità	1,87

Ripartizione Geografica %

	Fondo
America	74,80
Stati Uniti	71,44
Canada	3,20
America Latina e Centrale	0,16
Europa	16,63
Regno Unito	3,42
Europa Occidentale - Euro	8,63
Europa Occidentale - Non Euro	4,35
Europa dell'Est	0,00
Africa	0,00
Medio Oriente	0,22
Asia	8,57
Giappone	5,69
Australasia	1,74
Asia - Paesi Sviluppati	1,01
Asia - Emergente	0,14

Anagrafica

Società di Gestione	Northern Trust Fund Managers (Ireland) Limited	Patrimonio Classe (Mln)	378,37 EUR	Investimento Min. Ingresso	100.000 EUR
Telefono	+353 1 5422000	(13/02/2026)		Investimento Min. Successivo	100.000 EUR
Web	www.northerntrust.com/	Domicilio	IRLANDA	T.E.R.	-
Data di Partenza	02/08/2021	Valuta del Fondo	EUR	Spese correnti	0,10%
Nome del Gestore	Not Disclosed	UCITS	Si	Commissione di incentivo	0,00%
Data Inizio Gestione	07/11/2023	Inc/Acc	Acc		
NAV (13/02/2026)	EUR 15,49	ISIN	IE000923R5L2		

NT World Screened Equity Index FGR Feeder Class D EUR Acc

Patrimonio Netto (Mln)	15.100,00 EUR
(31/01/2026)	