

Schroder International Selection Fund Emerging Markets Equity Impact C

Categoria Morningstar™
Accumulation EUR

Benchmark Morningstar
Morningstar Emerging Markets Target
Market Exposure NR USD
Usato nel Report

Benchmark Dichiarato
MSCI Emerging Markets 10-40 NR USD

Morningstar Rating™
★

Obiettivo d'Investimento Dichiarato

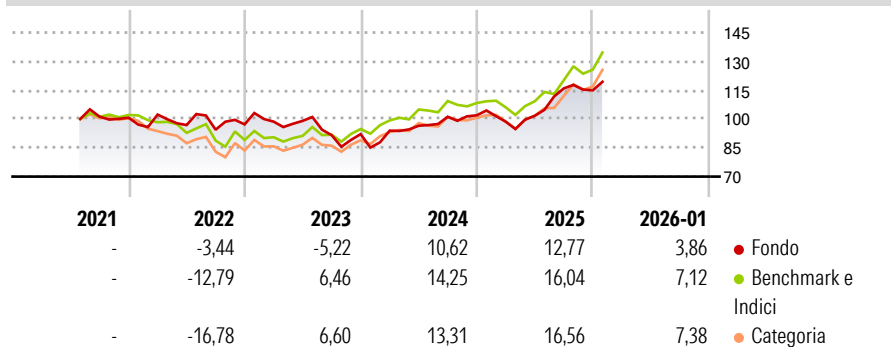
The Fund aims to provide capital growth by investing in equity and equity related securities of emerging and frontier markets companies worldwide, or companies which derive a significant proportion of their revenues or profits from emerging markets or frontier markets countries worldwide, which help to advance the UN SDGs and which the Investment Manager deems to be sustainable investments.

Misure di Rischio

3Y Alpha	-6,17	3Y Sharpe Ratio	0,22
3Y Beta	0,92	3Y Std Dev	12,40
3Y R-Squared	67,53	3Y Risk	+Med
3Y Info Ratio	-0,93	5Y Risk	-
3Y Tracking Error	8,65	10Y Risk	-

Basati su Morningstar Emerging Markets Target Market Exposure NR USD (dove applicabile)

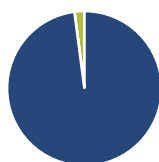
Rendimenti



Rend. Cumulati %	Fondo	Bmk	Cat	Rendimenti Trimestrali %	Q1	Q2	Q3	Q4
3-Mesi	3,56	8,09	8,69	2026	-	-	-	-
6-Mesi	10,16	20,16	20,46	2025	-3,26	3,12	14,04	-0,86
1-Anno	16,10	24,31	24,06	2024	1,97	2,70	4,86	0,74
3-Anni Ann.ti	5,30	13,77	12,86	2023	1,46	0,41	-7,53	0,61
5-Anni Ann.ti	-	-	-	2022	1,63	-5,33	-2,50	2,94
10-Anni Ann.ti	-	-	-					

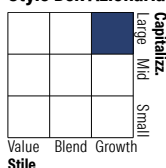
Rendimenti aggiornati al 13/02/2026

Portafoglio 31/01/2026



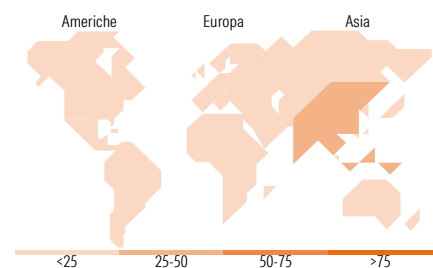
Asset Allocation %	Netta
● Azioni	97,93
● Obbligazioni	0,00
● Liquidità	2,07
● Altro	0,00

Style Box Azionaria



Mkt Cap %	Fondo
Giant	27,02
Large	16,69
Medium	38,13
Small	16,99
Micro	1,16

Capitalizzazione media di mercato	Fondo
Ave Mkt Cap USD	10.709,98



Titoli principali

Nome	Settore	%
Taiwan Semiconductor...	🏭	9,71
ATRenew Inc ADR	🏠	4,73
Contemporary Amperex...	⚙️	4,20
Kanzhun Ltd ADR	📱	3,28
Emirates Central Cooling...	🏠	3,21
Orizon Valorizacao De...	⚙️	3,17
Grupa Pracuj SA	⚙️	2,93
Cenergy Holdings SA	⚙️	2,93
Inpost SA Ordinary Shares	⚙️	2,81
Safaricom PLC	📱	2,74
% Primi 10 Titoli sul Patrimonio		39,72
Numero Complessivo di Titoli Azionari		48
Numero Complessivo di Titoli Obbligazionari		0

Distribuzione Settoriale %

	Fondo
Ciclico	26,78
🏭 Materie Prime	1,74
🏠 Beni di Consumo Ciclici	12,19
🏦 Finanza	12,86
🏠 Immobiliare	-
Sensibile	53,65
📱 Telecomunicazioni	6,14
⚡ Energia	-
⚙️ Beni Industriali	22,82
📱 Tecnologia	24,68
Difensivo	19,57
🏠 Beni Difensivi	3,37
🏥 Salute	12,93
💡 Servizi di Pubblica Utilità	3,28

Ripartizione Geografica %

	Fondo
America	16,89
Stati Uniti	1,78
Canada	0,00
America Latina e Centrale	15,10
Europa	23,10
Regno Unito	0,00
Europa Occidentale - Euro	2,99
Europa Occidentale - Non Euro	0,00
Europa dell'Est	7,90
Africa	8,92
Medio Oriente	3,28
Asia	60,02
Giappone	0,00
Australasia	0,00
Asia - Paesi Sviluppati	14,69
Asia - Emergente	45,33

Anagrafica

Società di Gestione	Schroder Investment Management (Europe) S.A.	Patrimonio Classe (Mln)	0,17 USD	Investimento Min. Ingresso	1.000 EUR
Telefono	+352 341 342 202	(13/02/2026)		Investimento Min. Successivo	1.000 USD
Web	www.schroders.com	Domicilio	LUSSEMBURGO	T.E.R.	1,33%
Data di Partenza	07/07/2021	Valuta del Fondo	EUR	Spese correnti	1,35%
Nome del Gestore	Jonathan Fletcher	UCITS	Si	Commissione di incentivo	0,00%
	Tom Wilson	Inc/Acc	Acc		
Data Inizio Gestione	07/07/2021	ISIN	LU2347500972		
NAV (13/02/2026)	EUR 119,40				

Schroder International Selection Fund Emerging Markets Equity Impact C

Patrimonio Netto (Mln) 28,32 USD

Accumulation EUR
