

Man Funds plc - Man Japan CoreAlpha Equity IXX EUR

Categoria Morningstar™

Category_EUCA001032

Benchmark Morningstar

Morningstar Japan Value Target Market

Exposure NR JPY

Usato nel Report

Benchmark Dichiarato

TOPIX TR JPY

Morningstar Rating™

Senza rating

Obiettivo d'Investimento Dichiarato

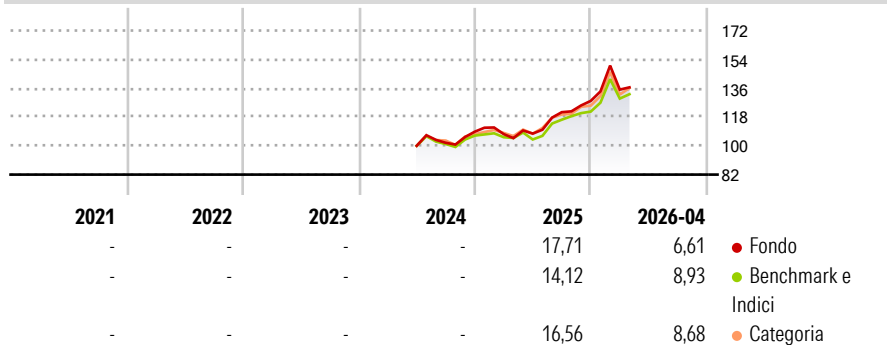
Il Fondo persegue guadagni a lungo termine investendo principalmente in azioni quotate o negoziate (o relativi strumenti) di emittenti aventi sede, o i cui ricavi sono generati, in Giappone. Può anche investire in altre classi di attività, inclusi titoli obbligazionari, monete, depositi e altri fondi nonché in altre regioni. Grazie a un processo di selezione accurato il Fondo detiene un numero relativamente limitato di investimenti. Il reddito eventualmente generato dagli investimenti verrà aggiunto al valore delle azioni degli investitori, i quali possono acquistare e vendere azioni ogni giorno di negoziazione del Fondo. Il Fondo userà strumenti finanziari derivati (strumenti i cui prezzi dipendono da una o più attività sottostanti...

Misure di Rischio

3Y Alpha	-	3Y Sharpe Ratio	-
3Y Beta	-	3Y Std Dev	-
3Y R-Squared	-	3Y Risk	-
3Y Info Ratio	-	5Y Risk	-
3Y Tracking Error	-	10Y Risk	-

Basati su Morningstar Japan Value Target Market Exposure NR JPY (dove applicabile)

Rendimenti



Rend. Cumulati %

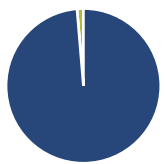
	Fondo	Bmk	Cat
3-Mesi	3,56	1,06	3,52
6-Mesi	14,18	11,03	13,80
1-Anno	33,52	26,86	31,97
3-Anni Ann.ti	-	-	-
5-Anni Ann.ti	-	-	-
10-Anni Ann.ti	-	-	-

Rendimenti aggiornati al 01/05/2026

Rendimenti

	Q1	Q2	Q3	Q4
2026	5,51	-	-	-
2025	-1,38	0,31	12,43	5,83
2024	-	-	1,88	6,78
2023	-	-	-	-
2022	-	-	-	-

Portafoglio 31/03/2026



Asset Allocation %

● Azioni	98,67
● Obbligazioni	0,00
● Liquidità	1,33
● Altro	0,00

Style Box Azionaria

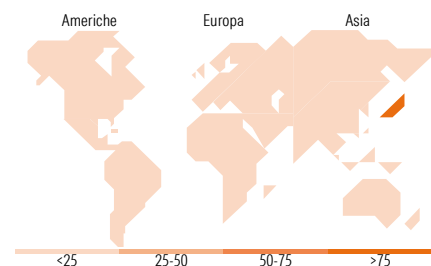


Mkt Cap %

Capitalizzazione	Fondo
Giant	29,18
Large	56,64
Medium	14,18
Small	0,00
Micro	0,00

Capitalizzazione media di mercato

Ave Mkt Cap JPY	4.636,23
	0,67



Titoli principali

Nome	Settore	%
Sumitomo Mitsui Trust Group...	Finanza	4,47
KDDI Corp	Telecomunicazioni	4,37
Seven & i Holdings Co Ltd	Beni di Consumo Ciclici	4,37
Nomura Holdings Inc	Finanza	4,23
Honda Motor Co Ltd	Automobili	4,00
NTT Inc	Telecomunicazioni	3,91
Nissan Motor Co Ltd	Automobili	3,64
Daiichi Life Group Inc	Assicurazioni	3,39
Kubota Corp	Macchine Agricole	3,28
Panasonic Holdings Corp	Beni Industriali	3,22
% Primi 10 Titoli sul Patrimonio		38,88
Numero Complessivo di Titoli Azionari		54
Numero Complessivo di Titoli Obbligazionari		0

Distribuzione Settoriale %

	Fondo
Ciclico	54,30
Materie Prime	5,66
Beni di Consumo Ciclici	16,68
Finanza	27,58
Immobiliare	4,38
Sensibile	39,06
Telecomunicazioni	9,86
Energia	1,35
Beni Industriali	18,32
Tecnologia	9,53
Difensivo	6,64
Beni Difensivi	5,28
Salute	1,36
Servizi di Pubblica Utilità	-

Ripartizione Geografica %

	Fondo
America	0,00
Stati Uniti	0,00
Canada	0,00
America Latina e Centrale	0,00
Europa	0,00
Regno Unito	0,00
Europa Occidentale - Euro	0,00
Europa Occidentale - Non Euro	0,00
Europa dell'Est	0,00
Africa	0,00
Medio Oriente	0,00
Asia	100,00
Giappone	100,00
Australasia	0,00
Asia - Paesi Sviluppati	0,00
Asia - Emergente	0,00

Anagrafica

Società di Gestione	Man Asset Management (Ireland) Limited	Patrimonio Classe (Mln)	23,23 EUR	Investimento Min. Ingresso	300.000.000 EUR
Telefono	-	Domicilio	IRLANDA	Investimento Min. Successivo	-
Web	-	Valuta del Fondo	EUR	T.E.R.	-
Data di Partenza	04/06/2024	UCITS	Si	Spese correnti	0,76%
Nome del Gestore	Jeffrey Atherton	Inc/Acc	Acc	Commissione di incentivo	-

Man Funds plc - Man Japan CoreAlpha Equity IXX EUR

Data Inizio Gestione	21/03/2011	ISIN	IE000SYTFMS6
NAV (01/05/2026)	EUR 135,26		
Patrimonio Netto (Mln)	584.877,64 JPY		
(31/03/2026)			