

Schroder International Selection Fund China Opportunities A Accumulation EUR

Categoria Morningstar™

Azionari Cina

Benchmark Morningstar

Morningstar China Target Market Exposure

NR USD

Usato nel Report

Benchmark Dichiarato

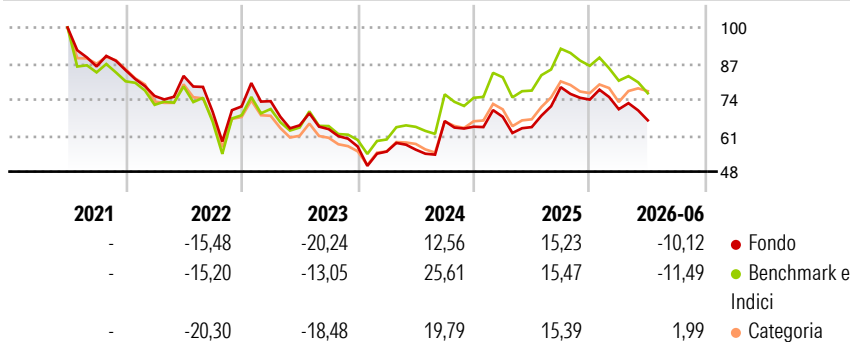
MSCI China NR USD

Morningstar Rating™

★★

Obiettivo d'Investimento Dichiarato

Il fondo investe in società che svolgono l'attività economica in Cina.

Rendimenti

Misure di Rischio

3Y Alpha	-4,85	3Y Sharpe Ratio	0,01
3Y Beta	0,99	3Y Std Dev	21,94
3Y R-Squared	95,62	3Y Risk	Med
3Y Info Ratio	-1,06	5Y Risk	-
3Y Tracking Error	4,93	10Y Risk	-

Basati su Morningstar China Target Market Exposure NR USD (dove applicabile)

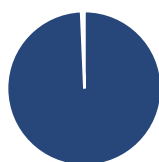
Rend. Cumulati %

	Fondo	Bmk	Cat
3-Mesi	-5,21	-6,50	-0,06
6-Mesi	-11,52	-13,45	-5,14
1-Anno	5,24	-1,28	9,08
3-Anni Ann.ti	0,86	6,11	6,13
5-Anni Ann.ti	-7,35	-4,80	-5,90
10-Anni Ann.ti	-	-	-

Rendimenti aggiornati al 03/07/2026

Rendimenti

	Q1	Q2	Q3	Q4
2026	-4,69	-5,69	-	-
2025	5,55	-5,46	22,47	-5,71
2024	-3,17	1,26	18,44	-3,07
2023	2,66	-11,88	-2,13	-9,92
2022	-11,02	9,64	-15,66	2,73

Portafoglio 31/05/2026

Asset Allocation %

- Azioni
- Obbligazioni
- Liquidità
- Altro

Netta

99,32
0,00
0,68
0,00

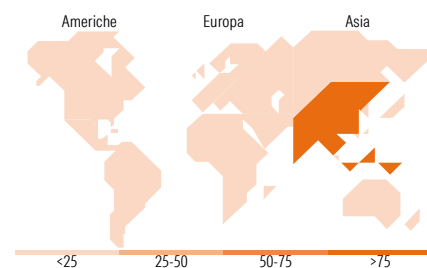
Style Box Azionaria

Mkt Cap %

Giant	59,52
Large	27,48
Medium	10,64
Small	1,48
Micro	0,88

Capitalizzazione media di mercato

Ave Mkt Cap USD	49.503,8
	5


Titoli principali

Nome	Settore	%
Alibaba Group Holding Ltd...		9,20
Tencent Holdings Ltd		8,71
Ping An Insurance (Group)...		3,96
China Construction Bank Corp...		3,56
NetEase Inc Ordinary Shares		3,34
Contemporary Amperex...		3,33
Baidu Inc		3,13
Zijin Mining Group Co Ltd...		2,57
Weichai Power Co Ltd Class A		1,96
Industrial And Commercial...		1,86
% Primi 10 Titoli sul Patrimonio		41,63
Numero Complessivo di Titoli Azionari		80
Numero Complessivo di Titoli Obbligazionari		0

Distribuzione Settoriale %

	Fondo
Ciclico	45,85
Materie Prime	8,39
Beni di Consumo Ciclici	21,13
Finanza	14,44
Immobiliare	1,89
Sensibile	37,50
Telecomunicazioni	16,01
Energia	1,49
Beni Industriali	10,87
Tecnologia	9,13
Difensivo	16,65
Beni Difensivi	5,98
Salute	10,68
Servizi di Pubblica Utilità	-

Ripartizione Geografica %

	Fondo
America	0,50
Stati Uniti	0,50
Canada	0,00
America Latina e Centrale	0,00
Europa	0,00
Regno Unito	0,00
Europa Occidentale - Euro	0,00
Europa Occidentale - Non Euro	0,00
Europa dell'Est	0,00
Africa	0,00
Medio Oriente	0,00
Asia	99,50
Giappone	0,00
Australasia	0,00
Asia - Paesi Sviluppati	8,76
Asia - Emergente	90,73

Anagrafica

Società di Gestione	Schroder Investment Management (Europe) S.A.	Patrimonio Classe (Mln)	2,25 EUR	Investimento Min. Ingresso	1.000 EUR
Telefono	+352 341 342 202	Domicilio	LUSSEMBURGO	Investimento Min. Successivo	1.000 USD
Web	www.schroders.com	Valuta del Fondo	EUR	T.E.R.	1,83%
Data di Partenza	15/06/2021	UCITS	Si	Spese correnti	1,84%
Nome del Gestore	Louisa Lo	Inc/Acc	Acc	Commissione di incentivo	0,00%
Data Inizio Gestione	19/07/2013	ISIN	LU2345993211		
NAV (03/07/2026)	EUR 69,47				

[See disclosures for more details](#)

© 2026 Morningstar Italia. Tutti i diritti sono riservati. Le informazioni qui contenute: (1) sono proprietà di Morningstar, (2) non possono essere copiate, (3) non costituiscono consiglio di investimento; (4) sono fornite con scopi informativi; (5) sono ritenute attendibili da Morningstar che, pertanto, ne garantisce il maggior grado di accuratezza e completezza possibile, fatto salvo il caso in cui queste Le siano state fornite in modo errato e/o non completo dalle relative società prodotte; (6) sono estratte dai dati del fondo disponibili e riferiti a date temporali diverse. Morningstar non è responsabile per qualunque danno o perdita derivante da qualunque uso delle informazioni e chi visiona tali informazioni sarà responsabile dell'uso che andrà a farne. Non vi è naturalmente garanzia alcuna che i risultati del passato trovino un riscontro nel futuro.

Schroder International Selection Fund China Opportunities A Accumulation EUR

Patrimonio Netto (Mln)

984,14 USD

(31/05/2026)

[See disclosures for more details](#)

© 2026 Morningstar Italia. Tutti i diritti sono riservati. Le informazioni qui contenute: (1) sono proprietà di Morningstar, (2) non possono essere copiate, (3) non costituiscono consiglio di investimento; (4) sono fornite con scopi informativi; (5) sono ritenute attendibili da Morningstar che, pertanto, ne garantisce il maggior grado di accuratezza e completezza possibile, fatto salvo il caso in cui queste Le siano state fornite in modo errato e/o non completo dalle relative società prodotte; (6) sono estratte dai dati del fondo disponibili e riferiti a date temporali diverse. Morningstar non è responsabile per qualunque danno o perdita derivante da qualunque uso delle informazioni e chi visiona tali informazioni sarà responsabile dell'uso che andrà a farne. Non vi è naturalmente garanzia alcuna che i risultati del passato trovino un riscontro nel futuro.

