

Pictet - Global Environmental Opportunities J EUR

Categoria Morningstar™

Azionari Settore Ecologia

Benchmark Morningstar

Morningstar Global Target Market

Exposure NR USD

Usato nel Report

Benchmark Dichiarato

MSCI ACWI NR EUR

Morningstar Rating™

★★★

Obiettivo d'Investimento Dichiarato

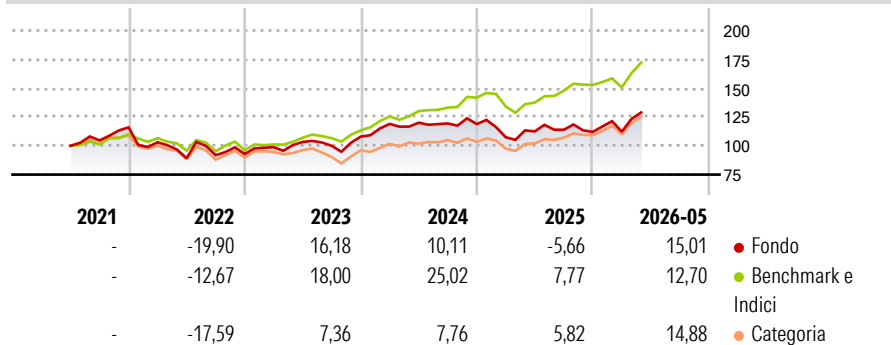
Il Comparto si propone di ottenere una crescita del capitale investendo principalmente le proprie attività in azioni e in qualsiasi altro titolo legato ad azioni emessi da società operanti su tutta la catena del valore ecologico. Il comparto predilige società operanti in servizi, infrastrutture, tecnologie e risorse legate alla sostenibilità ecologica. Gli strumenti finanziari privilegiati sono prevalentemente titoli azionari internazionali quotati in borsa.

Misure di Rischio

3Y Alpha	-11,70	3Y Sharpe Ratio	0,43
3Y Beta	1,21	3Y Std Dev	15,10
3Y R-Squared	86,40	3Y Risk	Med
3Y Info Ratio	-1,53	5Y Risk	-
3Y Tracking Error	6,67	10Y Risk	-

Basati su Morningstar Global Target Market Exposure NR USD (dove applicabile)

Rendimenti



Rend. Cumulati %

3-Mesi

6-Mesi

1-Anno

3-Anni Ann.ti

5-Anni Ann.ti

10-Anni Ann.ti

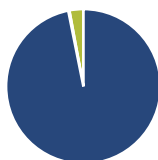
Rendimenti aggiornati al 22/06/2026

	Fondo	Bmk	Cat
3-Mesi	20,58	14,75	14,21
6-Mesi	23,27	12,83	16,52
1-Anno	22,46	27,38	32,33
3-Anni Ann.ti	10,86	17,99	9,23
5-Anni Ann.ti	6,94	11,89	4,66
10-Anni Ann.ti	-	-	-

	Fondo
Rendimenti Trimestrali %	
2026	0,07
2025	-9,58
2024	10,26
2023	6,34
2022	-11,13

	Q1	Q2	Q3	Q4
2026	-	-	-	-
2025	4,71	1,23	-1,57	-
2024	0,88	-0,54	-0,48	-
2023	4,64	-3,23	7,89	-
2022	-13,46	2,97	1,15	-

Portafoglio 31/05/2026



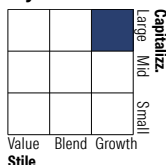
Asset Allocation %

- Azioni
- Obbligazioni
- Liquidità
- Altro

Netta

96,85
0,23
2,92
0,00

Style Box Azionaria

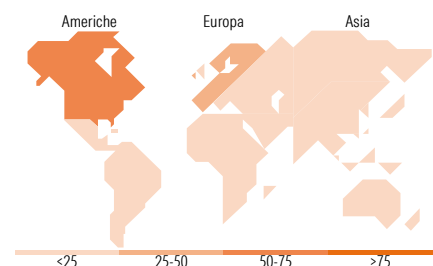


Mkt Cap %

Giant 33,67
Large 39,21
Medium 21,44
Small 5,69
Micro 0,00

Capitalizzazione media di mercato

Ave Mkt Cap EUR 81.867,26



Titoli principali

Nome	Settore	%
Taiwan Semiconductor...		5,44
ASML Holding NV		4,39
Cadence Design Systems Inc		3,98
Applied Materials Inc		3,82
Schneider Electric SE		3,45
Siemens AG		3,26
Pictet-Sovereign Short-Term...		3,18
Hitachi Ltd		2,96
Synopsys Inc		2,81
MediaTek Inc		2,80
% Primi 10 Titoli sul Patrimonio		36,08
Numero Complessivo di Titoli Azionari		43
Numero Complessivo di Titoli Obbligazionari		0

Distribuzione Settoriale %

	Fondo
Ciclico	5,78
Materie Prime	4,43
Beni di Consumo Ciclici	-
Finanza	-
Immobiliare	1,35
Sensibile	84,78
Telecomunicazioni	-
Energia	-
Beni Industriali	45,32
Tecnologia	39,45
Difensivo	9,44
Beni Difensivi	-
Salute	2,52
Servizi di Pubblica Utilità	6,92

Ripartizione Geografica %

	Fondo
America	52,05
Stati Uniti	47,45
Canada	2,62
America Latina e Centrale	1,98
Europa	32,73
Regno Unito	1,62
Europa Occidentale - Euro	26,24
Europa Occidentale - Non Euro	4,87
Europa dell'Est	0,00
Africa	0,00
Medio Oriente	0,00
Asia	15,22
Giappone	4,89
Australasia	0,00
Asia - Paesi Sviluppati	8,51
Asia - Emergente	1,82

Anagrafica

Società di Gestione	Pictet Asset Management (Europe) SA	Patrimonio Classe (Mln)	160,65 EUR	Investimento Min. Ingresso	150.000.000 EUR
Telefono	+352 467 171-1	Domicilio	LUSSEMBURGO	Investimento Min. Successivo	-
Web	www.am.pictet	Valuta del Fondo	EUR	T.E.R.	0,93%
Data di Partenza	22/06/2021	UCITS	Si	Spese correnti	0,94%
Nome del Gestore	Luciano Diana	Inc/Acc	Acc	Commissione di incentivo	-
Data Inizio Gestione	26/08/2014	ISIN	LU2354782349		
NAV (22/06/2026)	EUR 465,63				

See disclosures for more details

© 2026 Morningstar Italia. Tutti i diritti sono riservati. Le informazioni qui contenute: (1) sono proprietà di Morningstar, (2) non possono essere copiate, (3) non costituiscono consiglio di investimento; (4) sono fornite con scopi informativi; (5) sono ritenute attendibili da Morningstar che, pertanto, ne garantisce il maggior grado di accuratezza e completezza possibile, fatto salvo il caso in cui queste Le siano state fornite in modo errato e/o non completo dalle relative società prodotte; (6) sono estratte dai dati del fondo disponibili e riferiti a date temporali diverse. Morningstar non è responsabile per qualunque danno o perdita derivante da qualunque uso delle informazioni e chi visiona tali informazioni sarà responsabile dell'uso che andrà a farne. Non vi è naturalmente garanzia alcuna che i risultati del passato trovino un riscontro nel futuro.

Pictet - Global Environmental Opportunities J EUR

Patrimonio Netto (Mln) 4.744,60 EUR

(31/05/2026)