

Morgan Stanley Investment Funds - Developing Opportunity Fund NH

Categoria Morningstar™

Azionari Altri Settori

Benchmark Morningstar

Not Categorized

Usato nel Report

Benchmark Dichiarato

MSCI EM NR USD

Morningstar Rating™

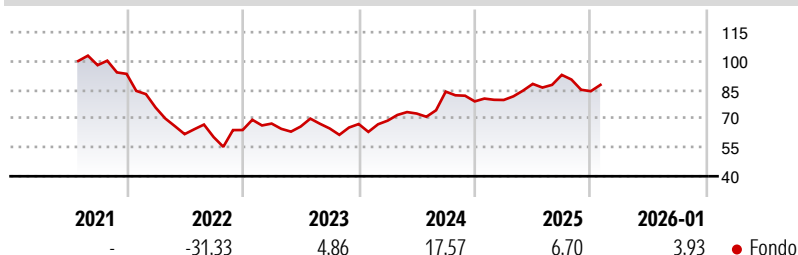
Senza rating

Obiettivo d'Investimento Dichiarato

The Fund's investment objective is to seek long-term appreciation, measured in US Dollars. The fund primarily invests (at least 70% of total net assets) in equity securities of issuers located in developing markets, including depositary receipts (including American Depositary Receipts (ADRs), Global Depositary Receipts (GDRs)) and China A-shares (through Stock Connect).

Misure di Rischio

| | | | |
|-------------------|---|-----------------|-------|
| 3Y Alpha | - | 3Y Sharpe Ratio | 0,40 |
| 3Y Beta | - | 3Y Std Dev | 14,87 |
| 3Y R-Squared | - | 3Y Risk | - |
| 3Y Info Ratio | - | 5Y Risk | - |
| 3Y Tracking Error | - | 10Y Risk | - |


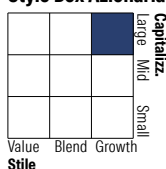
Rendimenti

Rend. Cumulati %

| | Fondo |
|----------------|-------|
| 3-Mesi | -2,04 |
| 6-Mesi | -2,27 |
| 1-Anno | 4,09 |
| 3-Anni Ann.ti | 7,59 |
| 5-Anni Ann.ti | - |
| 10-Anni Ann.ti | - |

Rendimenti aggiornati al 13/02/2026

Rendimenti

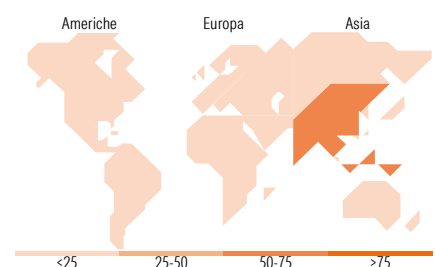
| | Q1 | Q2 | Q3 | Q4 |
|----------------------|--------|--------|-------|-------|
| Trimestrali % | | | | |
| 2026 | - | - | - | - |
| 2025 | 0,92 | 10,50 | 5,32 | -9,15 |
| 2024 | 2,65 | 5,33 | 15,75 | -6,06 |
| 2023 | 5,24 | -2,28 | -1,53 | 3,55 |
| 2022 | -18,80 | -18,25 | -2,48 | 6,09 |

Portafoglio 31/12/2025

Style Box Azionaria

Mkt Cap %

| | Fondo |
|--------|-------|
| Giant | 66,85 |
| Large | 22,37 |
| Medium | 10,30 |
| Small | 0,00 |
| Micro | 0,47 |

Capitalizzazione media di mercato

| | Fondo |
|-----------------|-----------|
| Ave Mkt Cap USD | 61.940,50 |


Titoli principali

| Nome | Settore | % |
|---|---------|-------|
| Taiwan Semiconductor... | 🏭 | 9,93 |
| MercadoLibre Inc | 🛒 | 6,69 |
| Trip.com Group Ltd ADR | 🛩️ | 6,16 |
| Coupage Inc Ordinary Shares... | 🏠 | 5,56 |
| Nu Holdings Ltd Ordinary... | 🏠 | 5,36 |
| Tencent Holdings Ltd | 📱 | 4,62 |
| ICICI Bank Ltd ADR | 🏦 | 4,54 |
| Meituan Class B | 🍽️ | 4,50 |
| Eternal Ltd | 🏠 | 4,19 |
| Baidu Inc ADR | 📱 | 4,15 |
| % Primi 10 Titoli sul Patrimonio | | 55,70 |
| Numero Complessivo di Titoli Azionari | | 34 |
| Numero Complessivo di Titoli Obbligazionari | | 0 |

Distribuzione Settoriale %

| | Fondo |
|-----------------------------|--------------|
| Ciclico | 62,17 |
| Materie Prime | - |
| Beni di Consumo Ciclici | 38,37 |
| Finanza | 20,68 |
| Immobiliare | 3,12 |
| Sensibile | 34,79 |
| Telecomunicazioni | 13,25 |
| Energia | - |
| Beni Industriali | - |
| Tecnologia | 21,54 |
| Difensivo | 3,05 |
| Beni Difensivi | 3,05 |
| Salute | - |
| Servizi di Pubblica Utilità | - |

Ripartizione Geografica %

| | Fondo |
|-------------------------------|--------------|
| America | 18,45 |
| Stati Uniti | 6,14 |
| Canada | 0,00 |
| America Latina e Centrale | 12,31 |
| Europa | 1,15 |
| Regno Unito | 0,00 |
| Europa Occidentale - Euro | 0,00 |
| Europa Occidentale - Non Euro | 0,00 |
| Europa dell'Est | 1,15 |
| Africa | 0,00 |
| Medio Oriente | 0,00 |
| Asia | 80,40 |
| Giappone | 0,00 |
| Australasia | 0,00 |
| Asia - Paesi Sviluppati | 14,88 |
| Asia - Emergente | 65,52 |

Anagrafica

| | | | | | |
|------------------------|--|-------------------------|--------------|------------------------------|-------|
| Società di Gestione | MSIM Fund Management (Ireland) Limited | Patrimonio Classe (Mln) | 21,99 EUR | Investimento Min. Ingresso | - |
| Telefono | - | Domicilio | LUSSEMBURGO | Investimento Min. Successivo | - |
| Web | www.morganstanley.com/im | Valuta del Fondo | EUR | T.E.R. | 0,18% |
| Data di Partenza | 28/07/2021 | UCITS | Si | Spese correnti | 0,19% |
| Nome del Gestore | - | Inc/Acc | Acc | Commissione di incentivo | - |
| Data Inizio Gestione | 20/12/2019 | ISIN | LU2357292965 | | |
| NAV (13/02/2026) | EUR 21,12 | | | | |
| Patrimonio Netto (Mln) | 88,69 USD | | | | |