

CM-AM Global Climate Change IC

Categoria Morningstar™

Azionari Settore Ecologia

Benchmark Morningstar

Morningstar Global Target Market

Exposure NR USD

Usato nel Report

Benchmark Dichiarato

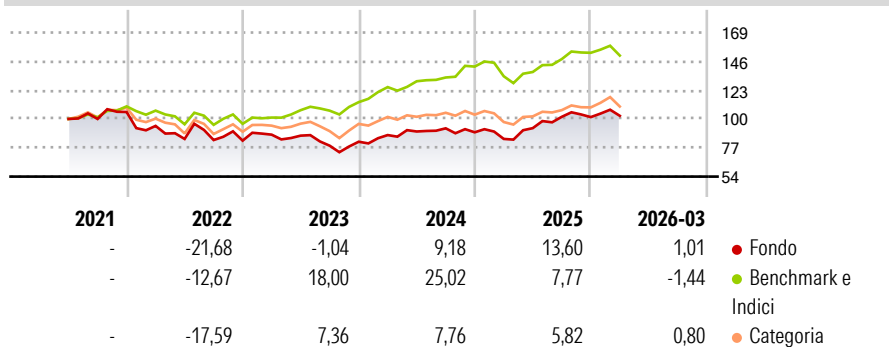
MSCI ACWI NR EUR

Morningstar Rating™

★★★

Obiettivo d'Investimento Dichiarato

-

Rendimenti

Misure di Rischio

3Y Alpha	-9,99	3Y Sharpe Ratio	0,24
3Y Beta	1,22	3Y Std Dev	13,72
3Y R-Squared	78,44	3Y Risk	Med
3Y Info Ratio	-1,14	5Y Risk	-
3Y Tracking Error	7,88	10Y Risk	-

Basati su Morningstar Global Target Market Exposure NR USD (dove applicabile)

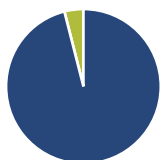
Rend. Cumulati %

	Fondo	Bmk	Cat
3-Mesi	3,76	4,93	7,05
6-Mesi	1,44	5,95	9,73
1-Anno	29,01	26,73	32,73
3-Anni Ann.ti	8,75	17,28	8,42
5-Anni Ann.ti	-	-	-
10-Anni Ann.ti	-	-	-

Rendimenti aggiornati al 29/04/2026

Rendimenti

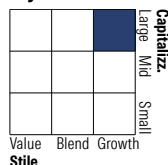
	Q1	Q2	Q3	Q4
2026	1,01	-	-	-
2025	-5,89	10,21	9,76	-0,21
2024	6,48	3,28	2,80	-3,43
2023	5,79	-0,90	-9,28	4,05
2022	-10,52	-11,04	-1,03	-0,58

Portafoglio 31/03/2026

Asset Allocation %

- Azioni
- Obbligazioni
- Liquidità
- Altro

Netta

96,03
0,00
3,97
0,00

Style Box Azionaria

Mkt Cap %

Giant	29,18
Large	29,34
Medium	31,38
Small	9,03
Micro	1,08

Capitalizzazione media di mercato

Ave Mkt Cap EUR 60.635,04


Titoli principali

Nome	Settore	%
Xylem Inc	🔧	4,62
NVIDIA Corp	💻	4,24
HA Sustainable...	🏠	3,55
Siemens Energy AG Ordinary...	⚙️	3,53
Microsoft Corp	💻	3,06
Companhia De Saneamento...	🚰	2,94
Schneider Electric SE	⚙️	2,78
Bentley Systems Inc Ordinary...	💻	2,78
Contemporary Amperex...	⚙️	2,72
Ecolab Inc	🏠	2,54
% Primi 10 Titoli sul Patrimonio		32,76
Numero Complessivo di Titoli Azionari		48
Numero Complessivo di Titoli Obbligazionari		0

Distribuzione Settoriale %

	Fondo
Ciclico	13,02
Materie Prime	2,65
Beni di Consumo Ciclici	4,71
Finanza	5,67
Immobiliare	-
Sensibile	69,90
Telecomunicazioni	4,12
Energia	-
Beni Industriali	38,23
Tecnologia	27,54
Difensivo	17,08
Beni Difensivi	-
Salute	5,97
Servizi di Pubblica Utilità	11,10

Ripartizione Geografica %

	Fondo
America	63,98
Stati Uniti	58,89
Canada	2,03
America Latina e Centrale	3,06
Europa	27,36
Regno Unito	3,71
Europa Occidentale - Euro	23,65
Europa Occidentale - Non Euro	0,00
Europa dell'Est	0,00
Africa	0,00
Medio Oriente	0,00
Asia	8,66
Giappone	2,43
Australasia	0,00
Asia - Paesi Sviluppati	0,00
Asia - Emergente	6,23

Anagrafica

Società di Gestione	Credit Mutuel Asset Management	Patrimonio Classe (Mln)	13,53 EUR	Investimento Min. Ingresso	1 Quota
Telefono	0 810 001 288	Domicilio	FRANCIA	Investimento Min. Successivo	1/1.000 Quota
Web	www.creditmutuel-am.eu	Valuta del Fondo	EUR	T.E.R.	-
Data di Partenza	21/06/2021	UCITS	Si	Spese correnti	0,80%
Nome del Gestore	-	Inc/Acc	Acc	Commissione di incentivo	-
Data Inizio Gestione	21/06/2021	ISIN	FRO014000YR8		
NAV (29/04/2026)	EUR 110.015,47				

CM-AM Global Climate Change IC

Patrimonio Netto (Mln)

61,15 EUR

(31/03/2026)