

Target Global Coupon 2026 FAM Fund Class L EUR Inc

Categoria Morningstar™

Azionari Altri Settori

Benchmark Morningstar

Not Categorized

Usato nel Report

Benchmark Dichiarato

Not Benchmarked

Morningstar Rating™

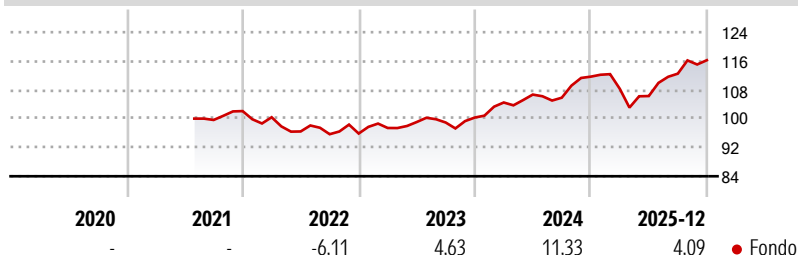
Senza rating

Obiettivo d'Investimento Dichiarato

The investment objective of the Fund is to (i) seek to provide a positive return at the Maturity Date linked to the performance of the Basket (as defined in the section entitled "Investment Policy" below) and to (ii) aim to provide Shareholders with a Dividend on each Dividend Payment Date. There can be no guarantee that the investment objective will actually be attained and investors are explicitly warned that the Fund is not a capital guaranteed product. In seeking to achieve its investment objective, the Fund will, as described in greater detail below, invest directly in a diversified portfolio of Funding Investments (as defined below) and enter into one or more financial derivative transactions. However, Shareholders must understand...

Misure di Rischio

3Y Alpha	-	3Y Sharpe Ratio	0,60
3Y Beta	-	3Y Std Dev	6,11
3Y R-Squared	-	3Y Risk	-
3Y Info Ratio	-	5Y Risk	-
3Y Tracking Error	-	10Y Risk	-

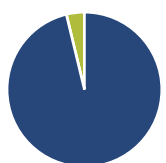
Rendimenti

Rend. Cumulati %

	Fondo
3-Mesi	3,48
6-Mesi	8,87
1-Anno	5,37
3-Anni Ann.ti	6,55
5-Anni Ann.ti	-
10-Anni Ann.ti	-

Rendimenti aggiornati al 28/01/2026

Rendimenti

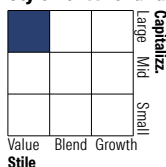
	Q1	Q2	Q3	Q4
Trimestrali %				
2026	-	-	-	-
2025	-3,01	-1,86	5,85	3,32
2024	4,16	2,10	-0,81	5,53
2023	1,62	1,70	-0,14	1,39
2022	-1,68	-3,93	-0,79	0,19

Portafoglio 31/12/2025

Asset Allocation %

- Azioni
- Obbligazioni
- Liquidità
- Altro

Netta

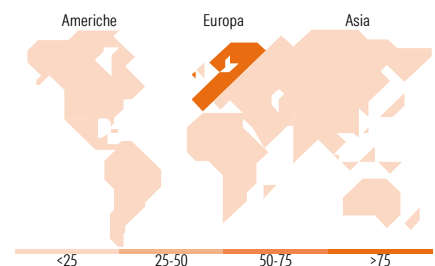
- 104,07
- 0,00
- 4,07
- 0,00

Style Box Azionaria

Mkt Cap %

Giant	35,65
Large	55,71
Medium	8,65
Small	0,00
Micro	0,00

Capitalizzazione media di mercato

Ave Mkt Cap EUR	Fondo
49.652,5	6


Titoli principali

Nome	Settore	%
Engie SA	🔌	10,26
Orange SA	📶	9,86
BNP Paribas Act. Cat.A	🏦	9,75
TotalEnergies SE	🔥	9,72
Societe Generale SA	🏦	4,78
Amundi SA	🏦	4,69
Credit Agricole SA	🏦	4,60
Bouygues	🏗️	4,58
Veolia Environnement SA	🏗️	4,56
Vinci SA	🏗️	4,54
% Primi 10 Titoli sul Patrimonio		67,34
Numero Complessivo di Titoli Azionari		21
Numero Complessivo di Titoli Obbligazionari		0

Distribuzione Settoriale %

	Fondo
Ciclico	39,33
Materie Prime	-
Beni di Consumo Ciclici	11,70
Finanza	27,63
Immobiliare	-
Sensibile	40,78
Telecomunicazioni	9,48
Energia	9,94
Beni Industriali	21,36
Tecnologia	-
Difensivo	19,89
Beni Difensivi	4,34
Salute	5,68
Servizi di Pubblica Utilità	9,86

Ripartizione Geografica %

	Fondo
America	4,14
Stati Uniti	4,14
Canada	0,00
America Latina e Centrale	0,00
Europa	95,86
Regno Unito	0,00
Europa Occidentale - Euro	95,86
Europa Occidentale - Non Euro	0,00
Europa dell'Est	0,00
Africa	0,00
Medio Oriente	0,00
Asia	0,00
Giappone	0,00
Australasia	0,00
Asia - Paesi Sviluppati	0,00
Asia - Emergente	0,00

Anagrafica

Società di Gestione	Fineco Asset Management DAC	Patrimonio Classe (Mln)	109,18 EUR	Investimento Min. Ingresso	1.000 EUR
Telefono	-	Domicilio	IRLANDA	Investimento Min. Successivo	100 EUR
Web	-	Valuta del Fondo	EUR	T.E.R.	-
Data di Partenza	06/07/2021	UCITS	Si	Spese correnti	1,69%
Nome del Gestore	-	Inc/Acc	Inc	Commissione di incentivo	-
Data Inizio Gestione	-	ISIN	IE000GG3DWC2		

Target Global Coupon 2026 FAM Fund Class L EUR Inc

NAV (28/01/2026)	EUR 113,86
Patrimonio Netto (Mln)	109,01 EUR
(31/12/2025)	