

PGIM Jennison Emerging Markets Equity Fund EUR P Accumulation

Categoria Morningstar™

Azionari Paesi Emergenti

Benchmark Morningstar

Morningstar Emerging Markets Target

Market Exposure NR USD

Usato nel Report

Benchmark Dichiarato

MSCI EM NR USD

Morningstar Rating™

Senza rating

Obiettivo d'Investimento Dichiarato

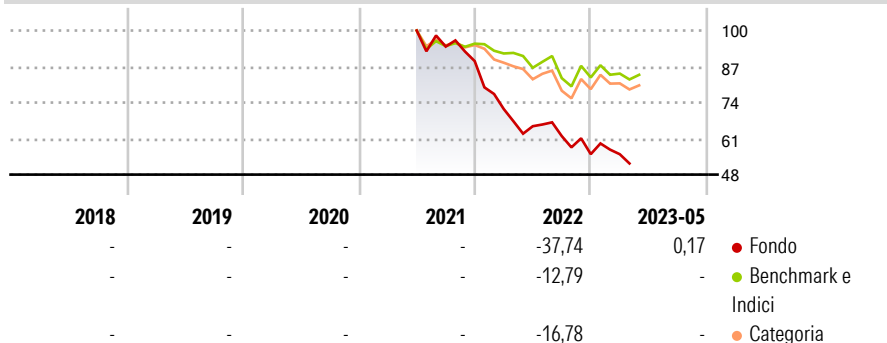
The investment objective of the Fund is to seek long-term growth of capital. The Fund will seek to achieve its investment objective by investing primarily in equity and equity-related securities of companies located in or otherwise economically tied to emerging markets countries. The Fund defines "emerging markets countries" as countries that are included in either of the MSCI Emerging Markets Index or the MSCI Frontier Markets Index, or any country which is, in the opinion of the Sub-Investment Manager, an emerging markets country or a frontier market country. The Fund may invest a large portion of its assets in a single country or region.

Misure di Rischio

3Y Alpha	-	3Y Sharpe Ratio	-
3Y Beta	-	3Y Std Dev	-
3Y R-Squared	-	3Y Risk	-
3Y Info Ratio	-	5Y Risk	-
3Y Tracking Error	-	10Y Risk	-

Basati su Morningstar Emerging Markets Target Market Exposure NR USD (dove applicabile)

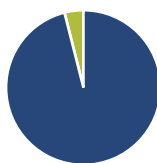
Rendimenti



Rend. Cumulati %	Fondo	Bmk	Cat	Rendimenti Trimestrali %	Q1	Q2	Q3	Q4
3-Mesi	-2,67	19,75	19,98	2026	-	-	-	-
6-Mesi	-3,93	26,73	27,39	2025	-	-	-	-
1-Anno	-6,68	43,83	44,41	2024	-	-	-	-
3-Anni Ann.ti	-	20,18	19,26	2023	-0,05	-	-	-
5-Anni Ann.ti	-	8,16	6,90	2022	-19,42	-8,67	-5,44	-10,53
10-Anni Ann.ti	-	-	-					

Rendimenti aggiornati al 26/05/2023

Portafoglio 31/05/2026



Asset Allocation %

● Azioni	96,05
● Obbligazioni	0,00
● Liquidità	3,95
● Altro	0,00

Style Box Azionaria

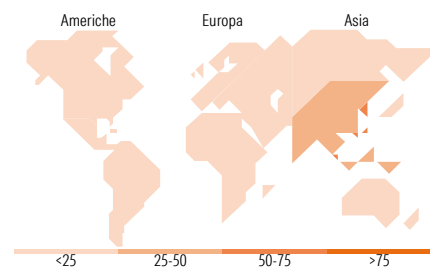


Mkt Cap %

Giant	52,33
Large	44,09
Medium	0,00
Small	3,57
Micro	0,00

Capitalizzazione media di mercato

Ave Mkt Cap USD	102.773,07
-----------------	------------



Titoli principali

Nome	Settore	%
Samsung Electronics Co Ltd	📱	9,38
Taiwan Semiconductor...	📱	8,22
Aspeed Technology Inc	📱	6,41
SK Hynix Inc	📱	6,32
Delta Electronics Inc	📱	5,26
Chroma Ate Inc	📱	3,85
Elite Material Co Ltd	📱	3,81
Aura Minerals Inc	🏭	3,32
HD Hyundai Electric	⚙️	2,84
Leader Harmonious Drive...	⚙️	2,84
% Primi 10 Titoli sul Patrimonio		52,26
Numero Complessivo di Titoli Azionari		37
Numero Complessivo di Titoli Obbligazionari		0

Distribuzione Settoriale %

	Fondo
Ciclico	23,92
🏠 Materie Prime	11,48
🛒 Beni di Consumo Ciclici	3,09
🏦 Finanza	9,35
🏠 Immobiliare	-
Sensibile	73,11
📡 Telecomunicazioni	1,61
⚡ Energia	2,65
⚙️ Beni Industriali	20,58
📱 Tecnologia	48,27
Difensivo	2,97
🏠 Beni Difensivi	-
🏥 Salute	2,97
💡 Servizi di Pubblica Utilità	-

Ripartizione Geografica %

	Fondo
America	14,87
Stati Uniti	6,24
Canada	0,00
America Latina e Centrale	8,64
Europa	2,85
Regno Unito	0,00
Europa Occidentale - Euro	0,00
Europa Occidentale - Non Euro	0,00
Europa dell'Est	2,85
Africa	0,00
Medio Oriente	0,00
Asia	82,28
Giappone	0,00
Australasia	0,00
Asia - Paesi Sviluppati	54,74
Asia - Emergente	27,53

Anagrafica

Società di Gestione	PGIM	Patrimonio Classe (Mln)	0,06 EUR	Investimento Min. Ingresso	100.000 EUR
Telefono	(973) 802-2093	(26/05/2023)		Investimento Min. Successivo	50.000 EUR
Web	pgim.com/investments	Domicilio	IRLANDA	T.E.R.	-
Data di Partenza	18/06/2021	Valuta del Fondo	EUR	Spese correnti	1,08%
Nome del Gestore	-	UCITS	Si	Commissione di incentivo	-
Data Inizio Gestione	30/11/2016	Inc/Acc	Acc		
NAV (26/05/2023)	EUR 57,62	ISIN	IE00BG377427		

See disclosures for more details

© 2026 Morningstar Italia. Tutti i diritti sono riservati. Le informazioni qui contenute: (1) sono proprietà di Morningstar, (2) non possono essere copiate, (3) non costituiscono consiglio di investimento; (4) sono fornite con scopi informativi; (5) sono ritenute attendibili da Morningstar che, pertanto, ne garantisce il maggior grado di accuratezza e completezza possibile, fatto salvo il caso in cui queste Le siano state fornite in modo errato e/o non completo dalle relative società prodotte; (6) sono estratte dai dati del fondo disponibili e riferiti a date temporali diverse. Morningstar non è responsabile per qualunque danno o perdita derivante da qualunque uso delle informazioni e chi visiona tali informazioni sarà responsabile dell'uso che andrà a farne. Non vi è naturalmente garanzia alcuna che i risultati del passato trovino un riscontro nel futuro.

PGIM Jennison Emerging Markets Equity Fund EUR P Accumulation

Patrimonio Netto (Mln) 345,78 USD

(31/05/2026)