

# BlackRock Global Funds - European Sustainable Equity Fund D2

## Categoria Morningstar™

Azionari Europa Large Cap Growth

## Benchmark Morningstar

Morningstar Developed Europe Growth

Target Market Exposure NR EUR

Usato nel Report

## Benchmark Dichiarato

MSCI Europe NR EUR

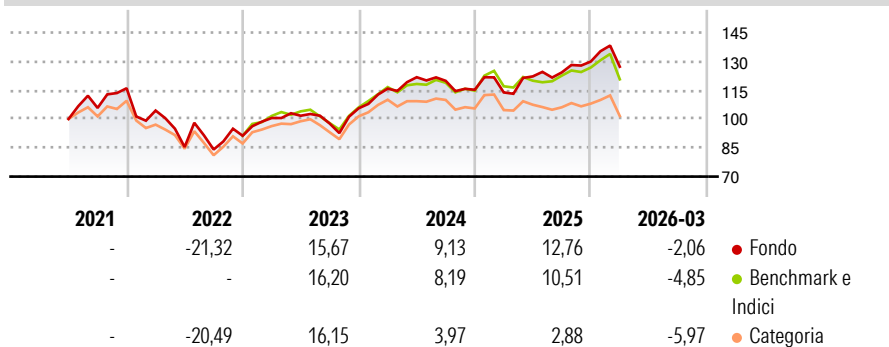
## Morningstar Rating™

★★★★★

### Obiettivo d'Investimento Dichiarato

The fund seeks to maximise total return by investing at least 70% of its total assets in the equity securities of companies domiciled in, or whose main business is in Europe, in a manner consistent with the principles of sustainable investing.

### Rendimenti



### Misure di Rischio

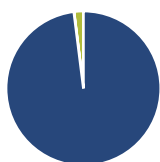
3Y Alpha	2,41	3Y Sharpe Ratio	0,46
3Y Beta	0,93	3Y Std Dev	12,52
3Y R-Squared	81,41	3Y Risk	Med
3Y Info Ratio	0,42	5Y Risk	-
3Y Tracking Error	5,46	10Y Risk	-

Basati su Morningstar Developed Europe Growth Target Market Exposure NR EUR (dove applicabile)

Rend. Cumulati %	Fondo	Bmk	Cat	Rendimenti Trimestrali %	Q1	Q2	Q3	Q4
3-Mesi	0,37	-1,94	-2,70	2026	-2,06	-	-	-
6-Mesi	5,97	2,22	-1,67	2025	-1,21	7,33	1,71	4,56
1-Anno	20,02	10,01	2,76	2024	9,69	5,15	-1,55	-3,89
3-Anni Ann.ti	10,54	7,31	3,69	2023	10,12	1,19	-4,00	8,14
5-Anni Ann.ti	-	-	-	2022	-10,02	-18,17	-1,51	8,50
10-Anni Ann.ti	-	-	-					

Rendimenti aggiornati al 30/04/2026

### Portafoglio 31/03/2026



#### Asset Allocation %

Azioni	98,01
Obbligazioni	0,05
Liquidità	1,94
Altro	0,00

#### Style Box Azionaria

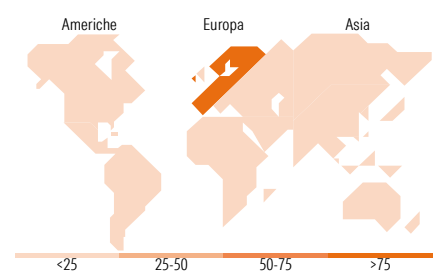


#### Mkt Cap %

Giant	39,28
Large	46,97
Medium	10,20
Small	3,54
Micro	0,00

#### Capitalizzazione media di mercato

Ave Mkt Cap EUR	47.410,24
-----------------	-----------



### Titoli principali

Nome	Settore	%
ASML Holding NV	Technology	5,25
Schneider Electric SE	Electrical Equipment	4,61
Air Liquide SA	Chemicals	4,09
AstraZeneca PLC	Pharmaceuticals	3,87
Halma PLC	Pharmaceuticals	3,63
Siemens Energy AG Ordinary...	Electrical Equipment	3,63
MTU Aero Engines AG	Transportation	3,62
CaixaBank SA	Financials	3,30
Nordea Bank Abp	Financials	2,94
Banco Bilbao Vizcaya...	Financials	2,91
% Primi 10 Titoli sul Patrimonio		37,85
Numero Complessivo di Titoli Azionari		45
Numero Complessivo di Titoli Obbligazionari		0

### Distribuzione Settoriale %

Settore	Fondo
<b>Ciclico</b>	<b>29,27</b>
Materie Prime	6,50
Beni di Consumo Ciclici	-
Finanza	22,77
Immobiliare	-
<b>Sensibile</b>	<b>51,50</b>
Telecomunicazioni	-
Energia	-
Beni Industriali	40,77
Tecnologia	10,73
<b>Difensivo</b>	<b>19,23</b>
Beni Difensivi	-
Salute	17,78
Servizi di Pubblica Utilità	1,45

### Ripartizione Geografica %

Regione	Fondo
<b>America</b>	<b>1,01</b>
Stati Uniti	1,01
Canada	0,00
America Latina e Centrale	0,00
<b>Europa</b>	<b>98,99</b>
Regno Unito	19,51
Europa Occidentale - Euro	55,78
Europa Occidentale - Non Euro	23,70
Europa dell'Est	0,00
Africa	0,00
Medio Oriente	0,00
<b>Asia</b>	<b>0,00</b>
Giappone	0,00
Australasia	0,00
Asia - Paesi Sviluppati	0,00
Asia - Emergente	0,00

### Anagrafica

Società di Gestione	BlackRock (Luxembourg) SA	Patrimonio Classe (Mln)	0,32 EUR	Investimento Min. Ingresso	100.000 USD
Telefono	+44 20 77433000	Domicilio	LUSSEMBURGO	Investimento Min. Successivo	1.000 USD
Web	www.blackrock.com	Valuta del Fondo	EUR	T.E.R.	0,99%
Data di Partenza	17/06/2021	UCITS	Si	Spese correnti	0,99%
Nome del Gestore	-	Inc/Acc	Acc	Commissione di incentivo	-
Data Inizio Gestione	17/06/2021	ISIN	LU2344724880		
NAV (30/04/2026)	EUR 13,67				

# BlackRock Global Funds - European Sustainable Equity Fund D2

Patrimonio Netto (Mln) 7,27 EUR

(31/03/2026)