

# BlackRock Global Funds - European Sustainable Equity Fund I2

## Categoria Morningstar™

Azionari Europa Large Cap Growth

## Benchmark Morningstar

Morningstar Developed Europe Growth

Target Market Exposure NR EUR

Usato nel Report

## Benchmark Dichiarato

MSCI Europe NR EUR

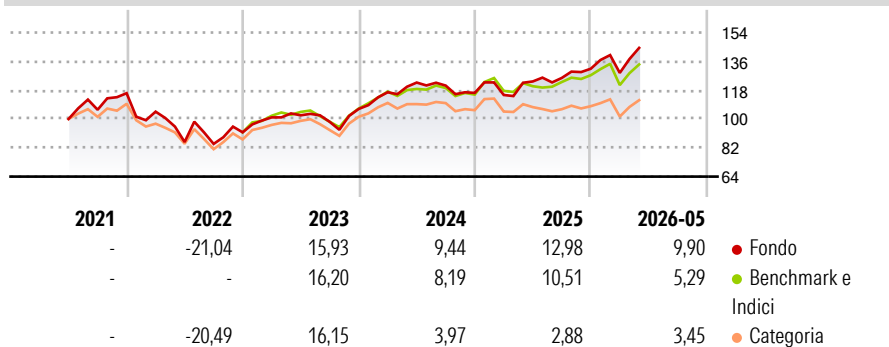
## Morningstar Rating™

★★★★★

### Obiettivo d'Investimento Dichiarato

The fund seeks to maximise total return by investing at least 70% of its total assets in the equity securities of companies domiciled in, or whose main business is in Europe, in a manner consistent with the principles of sustainable investing.

### Rendimenti



### Misure di Rischio

3Y Alpha	2,48	3Y Sharpe Ratio	0,69
3Y Beta	0,97	3Y Std Dev	13,15
3Y R-Squared	86,59	3Y Risk	Med
3Y Info Ratio	0,50	5Y Risk	-
3Y Tracking Error	4,83	10Y Risk	-

Basati su Morningstar Developed Europe Growth Target Market Exposure NR EUR (dove applicabile)

### Rend. Cumulati %

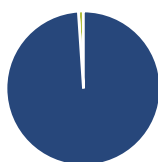
	Fondo	Bmk	Cat
3-Mesi	9,22	7,21	6,99
6-Mesi	11,05	8,85	6,10
1-Anno	16,84	10,93	3,27
3-Anni Ann.ti	11,57	9,35	5,28
5-Anni Ann.ti	-	-	-
10-Anni Ann.ti	-	-	-

Rendimenti aggiornati al 12/06/2026

### Rendimenti

	Q1	Q2	Q3	Q4
2026	-1,97	-	-	-
2025	-1,11	7,34	1,77	4,58
2024	9,81	5,19	-1,54	-3,78
2023	10,18	1,28	-3,98	8,19
2022	-9,92	-18,14	-1,39	8,59

### Portafoglio 30/04/2026



#### Asset Allocation %

Azioni	98,95
Obbligazioni	0,01
Liquidità	1,05
Altro	0,00

#### Netta

Netta	98,95
Obbligazioni	0,01
Liquidità	1,05
Altro	0,00

#### Style Box Azionaria

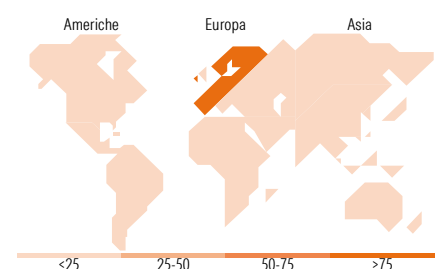


#### Mkt Cap %

Giant	42,78
Large	42,14
Medium	11,73
Small	3,36
Micro	0,00

#### Capitalizzazione media di mercato

Ave Mkt Cap EUR	51.895,5
	0



### Titoli principali

Nome	Settore	%
ASML Holding NV	🏭	6,10
Schneider Electric SE	⚙️	5,00
Siemens Energy AG Ordinary...	⚙️	4,27
Halma PLC	⚙️	3,95
Air Liquide SA	🏭	3,89
Siemens AG	⚙️	3,67
AstraZeneca PLC	🏥	3,45
CaixaBank SA	🏦	3,26
ABB Ltd	⚙️	3,16
MTU Aero Engines AG	⚙️	3,15
% Primi 10 Titoli sul Patrimonio		39,89
Numero Complessivo di Titoli Azionari		44
Numero Complessivo di Titoli Obbligazionari		0

### Distribuzione Settoriale %

	Fondo
<b>Ciclico</b>	<b>28,83</b>
Materie Prime	6,12
Beni di Consumo Ciclici	-
Finanza	22,71
Immobiliare	-
<b>Sensibile</b>	<b>54,39</b>
Telecomunicazioni	-
Energia	-
Beni Industriali	42,63
Tecnologia	11,76
<b>Difensivo</b>	<b>16,78</b>
Beni Difensivi	-
Salute	14,89
Servizi di Pubblica Utilità	1,89

### Ripartizione Geografica %

	Fondo
<b>America</b>	<b>1,25</b>
Stati Uniti	1,25
Canada	0,00
America Latina e Centrale	0,00
<b>Europa</b>	<b>98,75</b>
Regno Unito	17,33
Europa Occidentale - Euro	57,69
Europa Occidentale - Non Euro	23,73
Europa dell'Est	0,00
Africa	0,00
Medio Oriente	0,00
<b>Asia</b>	<b>0,00</b>
Giappone	0,00
Australasia	0,00
Asia - Paesi Sviluppati	0,00
Asia - Emergente	0,00

### Anagrafica

Società di Gestione	BlackRock (Luxembourg) SA	Patrimonio Classe (Mln)	0,01 EUR	Investimento Min. Ingresso	10.000.000 USD
Telefono	+44 20 77433000	Domicilio	LUSSEMBURGO	Investimento Min. Successivo	1.000 USD
Web	www.blackrock.com	Valuta del Fondo	EUR	T.E.R.	-
Data di Partenza	17/06/2021	UCITS	Si	Spese correnti	0,73%
Nome del Gestore	-	Inc/Acc	Acc	Commissione di incentivo	-
Data Inizio Gestione	17/06/2021	ISIN	LU2344725697		
NAV (12/06/2026)	EUR 14,57				

See disclosures for more details

© 2026 Morningstar Italia. Tutti i diritti sono riservati. Le informazioni qui contenute: (1) sono proprietà di Morningstar, (2) non possono essere copiate, (3) non costituiscono consiglio di investimento; (4) sono fornite con scopi informativi; (5) sono ritenute attendibili da Morningstar che, pertanto, ne garantisce il maggior grado di accuratezza e completezza possibile, fatto salvo il caso in cui queste Le siano state fornite in modo errato e/o non completo dalle relative società prodotte; (6) sono estratte dai dati del fondo disponibili e riferiti a date temporali diverse. Morningstar non è responsabile per qualunque danno o perdita derivante da qualunque uso delle informazioni e chi visiona tali informazioni sarà responsabile dell'uso che andrà a farne. Non vi è naturalmente garanzia alcuna che i risultati del passato trovino un riscontro nel futuro.

# BlackRock Global Funds - European Sustainable Equity Fund I2

Patrimonio Netto (Mln)

7,86 EUR

(30/04/2026)