

# Schroder International Selection Fund Emerging Markets Value E Acc USD

**Categoria Morningstar™**

Azionari Paesi Emergenti

**Benchmark Morningstar**

Morningstar Emerging Markets Target

Market Exposure NR USD

Usato nel Report

**Benchmark Dichiarato**

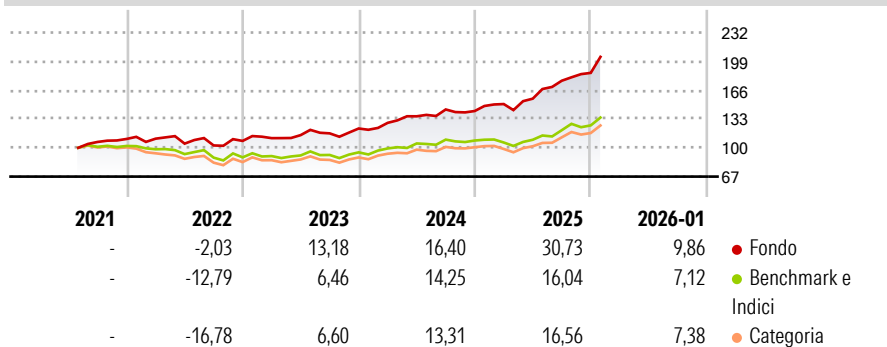
MSCI EM NR USD

**Morningstar Rating™**

★★★★★

**Obiettivo d'Investimento Dichiarato**

The Fund aims to provide capital growth in excess of the MSCI Emerging Markets (Net TR) Index after fees have been deducted over a three to five year period by investing in equity and equity related securities of emerging markets companies that have suffered a severe set back in either share price or profitability.

**Rendimenti**

**Misure di Rischio**

3Y Alpha	9,54	3Y Sharpe Ratio	1,60
3Y Beta	0,83	3Y Std Dev	10,81
3Y R-Squared	68,25	3Y Risk	Med
3Y Info Ratio	1,15	5Y Risk	-
3Y Tracking Error	7,92	10Y Risk	-

Basati su Morningstar Emerging Markets Target Market Exposure NR USD (dove applicabile)


**Rend. Cumulati %**

	Fondo	Bmk	Cat
3-Mesi	11,20	8,09	8,69
6-Mesi	21,31	20,16	20,46
1-Anno	39,02	24,31	24,06
3-Anni Ann.ti	22,27	13,77	12,86
5-Anni Ann.ti	-	-	-
10-Anni Ann.ti	-	-	-

Rendimenti aggiornati al 13/02/2026

**Rendimenti**

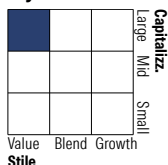
	Q1	Q2	Q3	Q4
Trimestrali %				
2026	-	-	-	-
2025	5,62	4,10	13,16	5,08
2024	5,31	5,82	5,73	-1,22
2023	2,94	3,13	1,74	4,78
2022	0,29	-5,15	-1,97	5,06

**Portafoglio 31/01/2026**

**Asset Allocation %**

- Azioni
- Obbligazioni
- Liquidità
- Altro

**Netta**

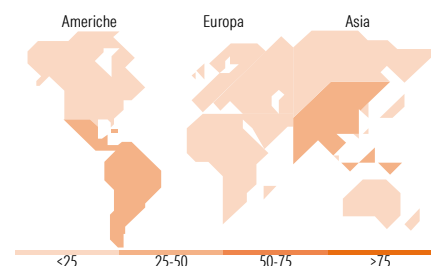
92,75  
0,00  
7,25  
0,00

**Style Box Azionaria**

**Mkt Cap %**

Giant	37,83
Large	19,80
Medium	35,17
Small	7,20
Micro	0,00

**Capitalizzazione media di mercato**

Ave Mkt Cap USD	16.844,7
-----------------	----------


**Titoli principali**

Nome	Settore	%
Bank Bradesco SA...	🏦	4,83
Samsung Electronics Co Ltd	📱	4,58
Vale SA ADR	🏭	4,03
Telefonica Brasil SA	📞	3,87
Baidu Inc	📱	3,68
VTech Holdings Ltd	📱	3,67
Petroleo Brasileiro SA...	🔥	3,59
Sociedad Quimica Y Minera De...	🏭	3,58
Kunlun Energy Co Ltd	🔥	3,38
Anhui Conch Cement Co Ltd...	🏭	3,27
% Primi 10 Titoli sul Patrimonio		38,49
Numero Complessivo di Titoli Azionari		35
Numero Complessivo di Titoli Obbligazionari		0

**Distribuzione Settoriale %**

	Fondo
<b>Ciclico</b>	<b>47,12</b>
Materie Prime	18,04
Beni di Consumo Ciclici	9,54
Finanza	16,20
Immobiliare	3,34
<b>Sensibile</b>	<b>39,43</b>
Telecomunicazioni	17,22
Energia	7,54
Beni Industriali	4,71
Tecnologia	9,97
<b>Difensivo</b>	<b>13,45</b>
Beni Difensivi	6,72
Salute	3,35
Servizi di Pubblica Utilità	3,38

**Ripartizione Geografica %**

	Fondo
<b>America</b>	<b>34,76</b>
Stati Uniti	2,14
Canada	0,00
America Latina e Centrale	32,63
<b>Europa</b>	<b>11,46</b>
Regno Unito	0,72
Europa Occidentale - Euro	5,92
Europa Occidentale - Non Euro	0,00
Europa dell'Est	0,01
Africa	4,79
Medio Oriente	0,03
<b>Asia</b>	<b>53,77</b>
Giappone	0,00
Australasia	0,00
Asia - Paesi Sviluppati	19,87
Asia - Emergente	33,90

**Anagrafica**

Società di Gestione	Schroder Investment Management (Europe) S.A.	Patrimonio Classe (Mln)	70,09 USD	Investimento Min. Ingresso	1.000 EUR
Telefono	+352 341 342 202	(13/02/2026)		Investimento Min. Successivo	1.000 USD
Web	www.schroders.com	Domicilio	LUSSEMBURGO	T.E.R.	-
Data di Partenza	15/07/2021	Valuta del Fondo	USD	Spese correnti	0,70%
Nome del Gestore	-	UCITS	Si	Commissione di incentivo	0,00%
Data Inizio Gestione	02/10/2025	Inc/Acc	Acc		
NAV (13/02/2026)	USD 204,33	ISIN	LU2357492540		

# Schroder International Selection Fund Emerging Markets Value E Acc USD

Patrimonio Netto (Mln) 259,39 USD

(31/01/2026)