

Schroder International Selection Fund Global Sustainable Growth C Distribution USD

Categoria Morningstar™

Azionari Internazionali Large Cap Growth

Benchmark Morningstar

Morningstar Global Growth Target Market

Exposure NR USD

Usato nel Report

Benchmark Dichiarato

MSCI ACWI NR USD

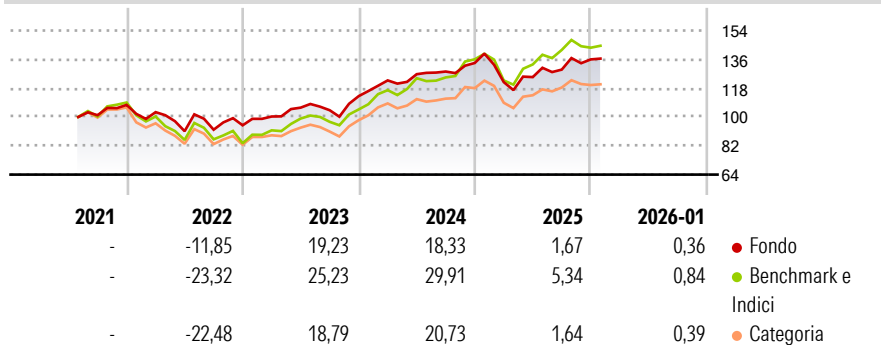
Morningstar Rating™

★★★

Obiettivo d'Investimento Dichiarato

Il fondo mira a generare una crescita del capitale. Almeno due terzi del fondo (liquidità esclusa) saranno investiti in azioni di società di tutto il mondo. Il fondo non ha alcun orientamento specifico in termini di capitalizzazione.

Rendimenti



Misure di Rischio

| | | | |
|-------------------|-------|-----------------|-------|
| 3Y Alpha | -3,38 | 3Y Sharpe Ratio | 0,72 |
| 3Y Beta | 0,86 | 3Y Std Dev | 11,82 |
| 3Y R-Squared | 82,05 | 3Y Risk | Med |
| 3Y Info Ratio | -1,18 | 5Y Risk | - |
| 3Y Tracking Error | 5,44 | 10Y Risk | - |

Basati su Morningstar Global Growth Target Market Exposure NR USD (dove applicabile)

Rend. Cumulati %

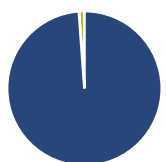
| | Fondo | Bmk | Cat |
|----------------|-------|-------|-------|
| 3-Mesi | 2,08 | -0,10 | -1,20 |
| 6-Mesi | 5,28 | 3,29 | 1,36 |
| 1-Anno | -1,72 | 0,92 | -4,65 |
| 3-Anni Ann.ti | 10,49 | 16,24 | 8,87 |
| 5-Anni Ann.ti | - | - | - |
| 10-Anni Ann.ti | - | - | - |

Rendimenti aggiornati al 17/02/2026

Rendimenti Trimestrali %

| | Q1 | Q2 | Q3 | Q4 |
|------|-------|--------|-------|------|
| 2026 | - | - | - | - |
| 2025 | -8,93 | 2,57 | 3,74 | 4,93 |
| 2024 | 8,69 | 3,17 | 1,30 | 4,16 |
| 2023 | 5,79 | 5,54 | -1,52 | 8,43 |
| 2022 | -4,21 | -11,53 | 1,02 | 2,97 |

Portafoglio 31/01/2026



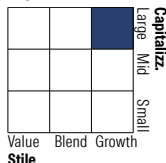
Asset Allocation %

- Azioni
- Obbligazioni
- Liquidità
- Altro

Netta

98,85
0,00
1,15
0,00

Style Box Azionaria

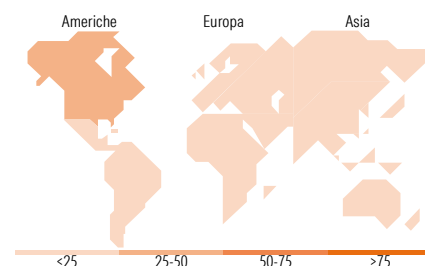


Mkt Cap %

| | |
|--------|-------|
| Giant | 65,13 |
| Large | 25,21 |
| Medium | 8,95 |
| Small | 0,71 |
| Micro | 0,00 |

Capitalizzazione media di mercato

| | |
|-----------------|------------|
| Ave Mkt Cap USD | 262.079,48 |
|-----------------|------------|



Titoli principali

| Nome | Settore | % |
|---|---------|-------|
| Alphabet Inc Class A | ☎ | 6,87 |
| Microsoft Corp | 💻 | 6,15 |
| NVIDIA Corp | 💻 | 6,08 |
| Taiwan Semiconductor... | 💻 | 4,40 |
| ASML Holding NV | 💻 | 3,57 |
| Roche Holding AG | ⚕ | 3,17 |
| AstraZeneca PLC | ⚕ | 3,14 |
| Morgan Stanley | 🏦 | 3,05 |
| Emerson Electric Co | ⚙ | 2,74 |
| Banco Bilbao Vizcaya... | 🏦 | 2,61 |
| % Primi 10 Titoli sul Patrimonio | | 41,79 |
| Numero Complessivo di Titoli Azionari | | 43 |
| Numero Complessivo di Titoli Obbligazionari | | 0 |

Distribuzione Settoriale %

| | Fondo |
|-----------------------------|--------------|
| Ciclico | 29,31 |
| Materie Prime | 1,59 |
| Beni di Consumo Ciclici | 10,30 |
| Finanza | 17,42 |
| Immobiliare | - |
| Sensibile | 52,85 |
| Telecomunicazioni | 8,64 |
| Energia | - |
| Beni Industriali | 13,83 |
| Tecnologia | 30,38 |
| Difensivo | 17,84 |
| Beni Difensivi | 4,72 |
| Salute | 13,11 |
| Servizi di Pubblica Utilità | - |

Ripartizione Geografica %

| | Fondo |
|-------------------------------|--------------|
| America | 46,84 |
| Stati Uniti | 45,20 |
| Canada | 0,00 |
| America Latina e Centrale | 1,64 |
| Europa | 35,56 |
| Regno Unito | 12,83 |
| Europa Occidentale - Euro | 17,38 |
| Europa Occidentale - Non Euro | 5,35 |
| Europa dell'Est | 0,00 |
| Africa | 0,00 |
| Medio Oriente | 0,00 |
| Asia | 17,60 |
| Giappone | 9,27 |
| Australasia | 0,00 |
| Asia - Paesi Sviluppati | 6,74 |
| Asia - Emergente | 1,59 |

Anagrafica

| | | | | | |
|----------------------|--|-------------------------|--------------|------------------------------|-----------|
| Società di Gestione | Schroder Investment Management (Europe) S.A. | Patrimonio Classe (Mln) | 16,33 USD | Investimento Min. Ingresso | 1.000 EUR |
| Telefono | +352 341 342 202 | Domicilio | LUSSEMBURGO | Investimento Min. Successivo | 1.000 USD |
| Web | www.schroders.com | Valuta del Fondo | USD | T.E.R. | - |
| Data di Partenza | 15/07/2021 | UCITS | Si | Spese correnti | 0,83% |
| Nome del Gestore | Charles Somers | Inc/Acc | Inc | Commissione di incentivo | 0,00% |
| | Scott MacLennan | ISIN | LU2357492623 | | |
| Data Inizio Gestione | 23/11/2010 | | | | |
| NAV (17/02/2026) | USD 126,52 | | | | |

© 2026 Morningstar Italia. Tutti i diritti sono riservati. Le informazioni qui contenute: (1) sono proprietà di Morningstar, (2) non possono essere copiate, (3) non costituiscono consiglio di investimento; (4) sono fornite con scopi informativi; (5) sono ritenute attendibili da Morningstar che, pertanto, ne garantisce il maggior grado di accuratezza e completezza possibile, fatto salvo il caso in cui queste Le siano state fornite in modo errato e/o non completo dalle relative società prodotte; (6) sono estratte dai dati del fondo disponibili e riferiti a date temporali diverse. Morningstar non è responsabile per qualunque danno o perdita derivante da qualunque uso delle informazioni e chi visiona tali informazioni sarà responsabile dell'uso che andrà a farne. Non vi è naturalmente garanzia alcuna che i risultati del passato trovino un riscontro nel futuro.

Schroder International Selection Fund Global Sustainable Growth C Distribution USD

Patrimonio Netto (Mln) 4.287,56 USD

(31/01/2026)