AMSelect - AB US Equity Growth Classic Acc USD

Categoria Morningstar™	Benchmark Morningstar	Benchmark Dichiarato	Morningstar Rating™
Azionari USA Large Cap Growth	Morningstar US Large Cap Growth TR USD Usato nel Report	MSCI USA Growth NR USD	★★★

Obiettivo d'Investimento Dichiarato

The fund seeks to increase the value of its assets through investment growth.

Rendimenti

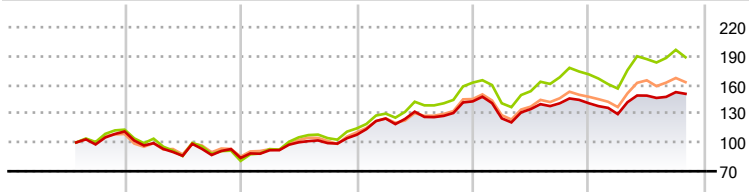

	2021	2022	2023	2024	2025	2026-10
Fondo	-	-24,76	28,83	32,21	-1,35	6,97
Benchmark e Indici	-	-28,74	41,89	41,60	5,34	10,41
Categoria	-	-25,73	29,72	31,37	1,56	10,02

Misure di Rischio

3Y Alpha	-3,65	3Y Sharpe Ratio	0,82
3Y Beta	0,85	3Y Std Dev	15,52
3Y R-Squared	91,64	3Y Risk	Med
3Y Info Ratio	-1,45	5Y Risk	-Med
3Y Tracking Error	5,13	10Y Risk	-

Basati su Morningstar US Large Cap Growth TR USD (dove applicabile)

Rend. Cumulati %	Fondo	Bmk	Cat
3-Mesi	-5,72	-2,30	-2,79
6-Mesi	-6,24	-3,48	-1,95
1-Anno	-0,66	4,96	6,32
3-Anni Ann.ti	9,80	17,54	13,08
5-Anni Ann.ti	4,19	9,35	4,85
10-Anni Ann.ti	-	-	-

Rendimenti aggiornati al 20/11/2026

Rendimenti Trimestrali %	Q1	Q2	Q3	Q4
2026	-8,05	14,89	2,43	-
2025	-12,39	7,71	4,47	0,07
2024	15,67	5,73	-3,31	11,81
2023	9,62	8,99	-0,83	8,74
2022	-10,91	-13,23	0,93	-3,56

Portafoglio 30/09/2026

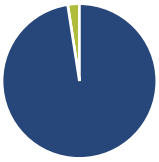

Asset Allocation %	Netta
Azioni	97,56
Obbligazioni	0,00
Liquidità	2,44
Altro	0,00

Style Box Azionaria

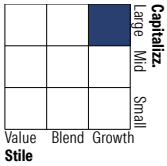

Mkt Cap %	Fondo
Giant	55,56
Large	26,77
Medium	15,67
Small	2,01
Micro	0,00

Capitalizzazione media di mercato	Fondo
Ave Mkt Cap USD	685.242,94

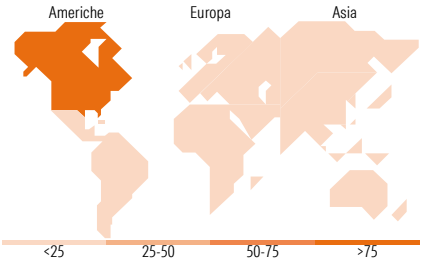

Titoli principali

Nome	Settore	%
NVIDIA Corp		9,82
Alphabet Inc Class C		9,17
Microsoft Corp		5,42
Broadcom Inc		5,21
Meta Platforms Inc Class A		5,21
Apple Inc		4,53
Visa Inc Class A		3,88
Eli Lilly and Co		2,89
Micron Technology Inc		2,68
Taiwan Semiconductor...		2,59
% Primi 10 Titoli sul Patrimonio		51,39
Numero Complessivo di Titoli Azionari		60
Numero Complessivo di Titoli Obbligazionari		0

Distribuzione Settoriale %	Fondo
Ciclico	**14,21**
Materie Prime	0,90
Beni di Consumo Ciclici	7,86
Finanza	5,45
Immobiliare	-
Sensibile	**71,04**
Telecomunicazioni	17,51
Energia	-
Beni Industriali	8,12
Tecnologia	45,41
Difensivo	**14,75**
Beni Difensivi	3,35
Salute	11,40
Servizi di Pubblica Utilità	-

Ripartizione Geografica %	Fondo
America	**95,63**
Stati Uniti	94,74
Canada	0,89
America Latina e Centrale	0,00
Europa	**1,71**
Regno Unito	0,00
Europa Occidentale - Euro	1,34
Europa Occidentale - Non Euro	0,37
Europa dell'Est	0,00
Africa	0,00
Medio Oriente	0,00
Asia	**2,66**
Giappone	0,00
Australasia	0,00
Asia - Paesi Sviluppati	2,66
Asia - Emergente	0,00

Anagrafica

Società di Gestione	BNP Paribas Asset Management Luxembourg
Telefono	-
Web	-
Data di Partenza	15/07/2021
Nome del Gestore	-
Data Inizio Gestione	17/06/2021
NAV (20/11/2026)	USD 129,82
Patrimonio Netto (Mln) (30/09/2026)	64,33 USD
Patrimonio Classe (Mln) (20/11/2026)	7,74 USD
Domicilio	LUSSEMBURGO
Valuta del Fondo	USD
UCITS	Si
Inc/Acc	Acc
ISIN	LU2310404988
Investimento Min. Ingresso	-
Investimento Min. Successivo	-
T.E.R.	1,63%
Spese correnti	1,67%
Commissione di incentivo	-

See disclosures for more details

© 2026 Morningstar Italia. Tutti i diritti sono riservati. Le informazioni qui contenute: (1) sono proprietà di Morningstar, (2) non possono essere copiate, (3) non costituiscono consiglio di investimento; (4) sono fornite con scopi informativi; (5) sono ritenute attendibili da Morningstar che, pertanto, ne garantisce il maggior grado di accuratezza e completezza possibile, fatto salvo il caso in cui queste Le siano state fornite in modo errato e/o non completo dalle relative società prodotto; (6) sono estratte dai dati del fondo disponibili e riferiti a date temporali diverse. Morningstar non è responsabile per qualunque danno o perdita derivante da qualunque uso delle informazioni e chi visiona tali informazioni sarà responsabile dell'uso che andrà a farne. Non vi è naturalmente garanzia alcuna che i risultati del passato trovino un riscontro nel futuro.

MORNINGSTAR