

Robeco Global Engagement Equities I EUR

Categoria Morningstar™

Azionari Internazionali Large Cap Blend

Benchmark Morningstar

Morningstar Global Target Market

Exposure NR USD

Usato nel Report

Benchmark Dichiarato

MSCI ACWI NR EUR

Morningstar Rating™

★★★

Obiettivo d'Investimento Dichiarato

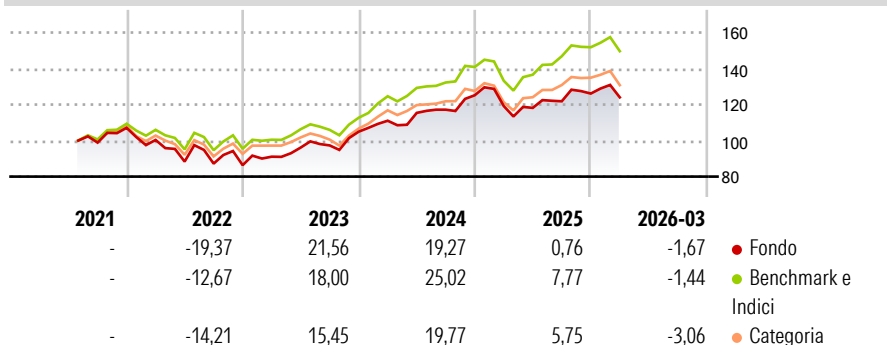
The Sub-fund aims to provide long term capital growth while at the same time promoting certain ESG (i.e. Environmental, Social and corporate Governance) characteristics and integrating sustainability risks in the investment process. A primary objective of the Sub-fund is to drive a clear and measurable improvement in a company's contribution to the United Nations Sustainable Development Goals (UN SDGs) over three to five years. The Sub-fund aims to motivate invested companies to improve their fulfilment of the UN SDGs by actively engaging and having an active dialogue with these companies. In addition to pursuing the sustainable investment objective, the Sub-fund at the same time aims to provide long term capital growth. The Sub-fund will...

Misure di Rischio

3Y Alpha	-2,33	3Y Sharpe Ratio	0,73
3Y Beta	0,94	3Y Std Dev	10,97
3Y R-Squared	87,84	3Y Risk	-Med
3Y Info Ratio	-0,83	5Y Risk	-
3Y Tracking Error	4,10	10Y Risk	-

Basati su Morningstar Global Target Market Exposure NR USD (dove applicabile)

Rendimenti

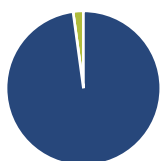


Rend. Cumulati %	Fondo	Bmk	Cat
3-Mesi	5,21	4,02	2,24
6-Mesi	5,75	5,56	3,29
1-Anno	20,65	26,48	20,16
3-Anni Ann.ti	14,18	17,05	12,97
5-Anni Ann.ti	-	-	-
10-Anni Ann.ti	-	-	-

Rendimenti aggiornati al 28/04/2026

Rendimenti Trimestrali %	Q1	Q2	Q3	Q4
2026	-1,67	-	-	-
2025	-4,78	-0,86	3,10	3,52
2024	5,80	3,92	1,54	6,83
2023	5,48	5,54	1,25	7,85
2022	-6,28	-11,96	-1,27	-1,02

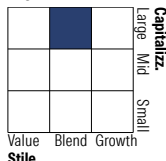
Portafoglio 28/02/2026



Asset Allocation %

Azioni	97,85
Obbligazioni	0,00
Liquidità	2,15
Altro	0,00

Style Box Azionaria

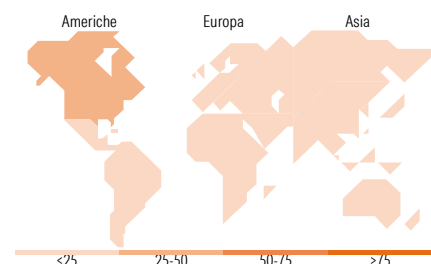


Mkt Cap %

Fondo	49,65
Giant	33,48
Large	16,87
Medium	0,00
Small	0,00
Micro	0,00

Capitalizzazione media di mercato

Fondo	177.722,55
Ave Mkt Cap USD	55



Titoli principali

Nome	Settore	%
Sumitomo Mitsui Financial...	Finanza	5,03
Broadcom Inc	Tecnologia	4,80
Sandvik AB	Industria	4,76
Advanced Micro Devices Inc	Tecnologia	4,12
Novartis AG Registered Shares	Salute	4,07
Amazon.com Inc	Commercio	4,04
Apple Inc	Tecnologia	3,92
Banco BTG Pactual S.A. Units...	Finanza	3,92
Hitachi Ltd	Industria	3,88
AbbVie Inc	Salute	3,84
% Primi 10 Titoli sul Patrimonio		42,38
Numero Complessivo di Titoli Azionari		35
Numero Complessivo di Titoli Obbligazionari		0

Distribuzione Settoriale %

Settore	Fondo
Ciclico	31,00
Materie Prime	2,77
Beni di Consumo Ciclici	8,05
Finanza	17,33
Immobiliare	2,85
Sensibile	52,29
Telecomunicazioni	8,06
Energia	3,17
Beni Industriali	13,50
Tecnologia	27,56
Difensivo	16,71
Beni Difensivi	2,83
Salute	13,87
Servizi di Pubblica Utilità	-

Ripartizione Geografica %

Regione	Fondo
America	51,20
Stati Uniti	46,19
Canada	0,00
America Latina e Centrale	5,00
Europa	25,51
Regno Unito	3,12
Europa Occidentale - Euro	8,63
Europa Occidentale - Non Euro	13,77
Europa dell'Est	0,00
Africa	0,00
Medio Oriente	0,00
Asia	23,29
Giappone	11,33
Australasia	0,00
Asia - Paesi Sviluppati	6,46
Asia - Emergente	5,50

Anagrafica

Società di Gestione	Robeco Institutional Asset Management BV	Patrimonio Classe (Mln)	73,75 EUR	Investimento Min. Ingresso	-
Telefono	+31 10 2241224	Domicilio	LUSSEMBURGO	Investimento Min. Successivo	-
Web	www.robeco.com	Valuta del Fondo	EUR	T.E.R.	0,88%
Data di Partenza	06/07/2021	UCITS	Si	Spese correnti	0,88%
				Commissione di incentivo	-

Robeco Global Engagement Equities I EUR

Nome del Gestore	-	Inc/Acc	Acc
Data Inizio Gestione	04/07/2022	ISIN	LU2354273463
NAV <small>(28/04/2026)</small>	EUR 136,00		
Patrimonio Netto (Mln) <small>(28/02/2026)</small>	1.444,27 USD		