

FTGF ClearBridge Global Infrastructure Income Fund Class A USD Accumulating

Categoria Morningstar™

Azionari Settore Infrastrutture

Benchmark Morningstar

Morningstar Global Equity Infrastructure

NR USD

Usato nel Report

Benchmark Dichiarato

FTSE Global Core Infra 50/50 TR USD

Morningstar Rating™

★★★

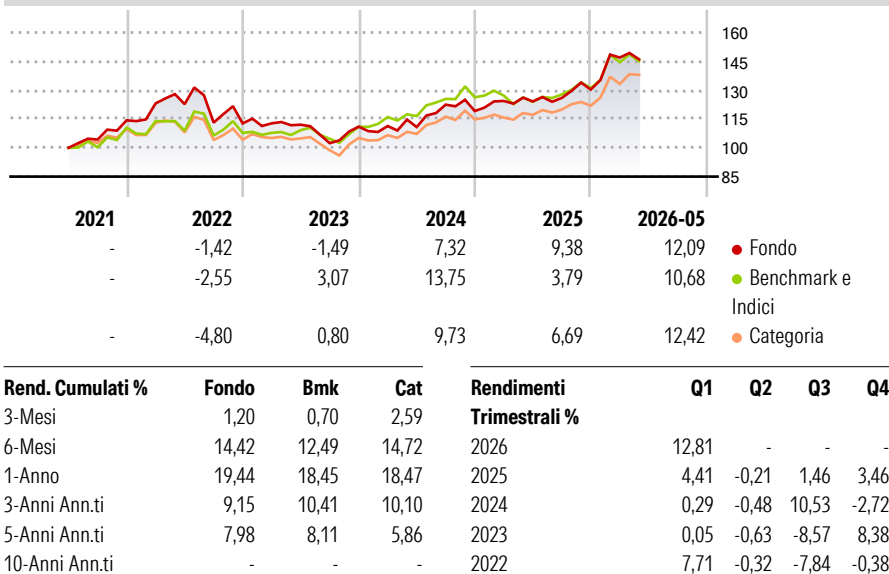
Obiettivo d'Investimento Dichiarato

The fund's investment objective is to provide income comprised of dividends and interest whilst also achieving long-term capital growth. The Fund will invest at least 80% of its Net Asset Value in infrastructure companies via equity and equity-related securities listed or traded on Regulated Markets in the G7 countries of the United States, United Kingdom, Japan, Germany, France, Italy and Canada, and equity and equity-related securities listed or traded on Regulated Markets of other developed countries and Emerging Market Countries.

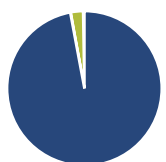
Misure di Rischio

| | | | |
|-------------------|-------|-----------------|-------|
| 3Y Alpha | -1,44 | 3Y Sharpe Ratio | 0,61 |
| 3Y Beta | 1,03 | 3Y Std Dev | 10,84 |
| 3Y R-Squared | 86,17 | 3Y Risk | Med |
| 3Y Info Ratio | -0,29 | 5Y Risk | - |
| 3Y Tracking Error | 5,15 | 10Y Risk | - |

Basati su Morningstar Global Equity Infrastructure NR USD (dove applicabile)

Rendimenti


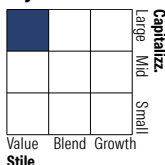
Rendimenti aggiornati al 18/06/2026

Portafoglio 31/03/2026

Asset Allocation %

- Azioni
- Obbligazioni
- Liquidità
- Altro

Netta

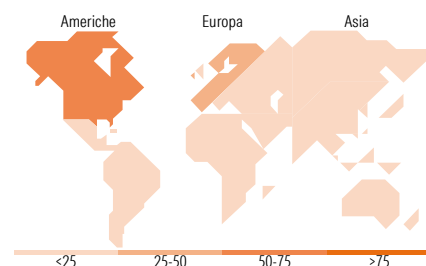
97,23
-0,09
2,59
0,27

Style Box Azionaria

Mkt Cap %

Fondo
Giant 17,89
Large 43,07
Medium 27,14
Small 11,91
Micro 0,00

Capitalizzazione media di mercato

Fondo
Ave Mkt Cap USD 27.676,18


Titoli principali

| Nome | Settore | % |
|---|---------|-------|
| Entergy Corp | ☑ | 5,32 |
| Engie SA | ☑ | 5,02 |
| TC Energy Corp | ☑ | 4,57 |
| APA Group | ☑ | 4,45 |
| South Bow Corp | ☑ | 4,15 |
| Aena SME SA | ⚙️ | 4,04 |
| Enbridge Inc | ☑ | 4,04 |
| Williams Companies Inc | ☑ | 4,00 |
| Canadian National Railway Co | ⚙️ | 3,81 |
| Enel SpA | ☑ | 3,77 |
| % Primi 10 Titoli sul Patrimonio | | 43,16 |
| Numero Complessivo di Titoli Azionari | | 33 |
| Numero Complessivo di Titoli Obbligazionari | | 1 |

Distribuzione Settoriale %

| | Fondo |
|-----------------------------|--------------|
| Ciclico | 0,00 |
| Materie Prime | - |
| Beni di Consumo Ciclici | - |
| Finanza | - |
| Immobiliare | - |
| Sensibile | 42,72 |
| Telecomunicazioni | - |
| Energia | 22,10 |
| Beni Industriali | 20,62 |
| Tecnologia | - |
| Difensivo | 57,28 |
| Beni Difensivi | - |
| Salute | - |
| Servizi di Pubblica Utilità | 57,28 |

Ripartizione Geografica %

| | Fondo |
|-------------------------------|--------------|
| America | 58,69 |
| Stati Uniti | 31,44 |
| Canada | 20,01 |
| America Latina e Centrale | 7,23 |
| Europa | 35,76 |
| Regno Unito | 6,80 |
| Europa Occidentale - Euro | 28,97 |
| Europa Occidentale - Non Euro | 0,00 |
| Europa dell'Est | 0,00 |
| Africa | 0,00 |
| Medio Oriente | 0,00 |
| Asia | 5,55 |
| Giappone | 0,00 |
| Australasia | 5,55 |
| Asia - Paesi Sviluppati | 0,00 |
| Asia - Emergente | 0,00 |

Anagrafica

| | | | | | |
|----------------------|--|-------------------------|--------------|------------------------------|-----------|
| Società di Gestione | Franklin Templeton International Services S.à r.l. | Patrimonio Classe (Mln) | 17,94 USD | Investimento Min. Ingresso | 1.000 USD |
| Telefono | +352 46 66 67 212 | Domicilio | IRLANDA | Investimento Min. Successivo | - |
| Web | www.franklintempleton.lu | Valuta del Fondo | USD | T.E.R. | 1,91% |
| Data di Partenza | 16/06/2021 | UCITS | Si | Spese correnti | 2,00% |
| Nome del Gestore | - | Inc/Acc | Acc | Commissione di incentivo | 0,00% |
| Data Inizio Gestione | 30/04/2021 | ISIN | IE00BMG7P926 | | |
| NAV (18/06/2026) | USD 139,42 | | | | |

[See disclosures for more details](#)

© 2026 Morningstar Italia. Tutti i diritti sono riservati. Le informazioni qui contenute: (1) sono proprietà di Morningstar, (2) non possono essere copiate, (3) non costituiscono consiglio di investimento; (4) sono fornite con scopi informativi; (5) sono ritenute attendibili da Morningstar che, pertanto, ne garantisce il maggior grado di accuratezza e completezza possibile, fatto salvo il caso in cui queste Le siano state fornite in modo errato e/o non completo dalle relative società produttrici; (6) sono estratte dai dati del fondo disponibili e riferiti a date temporali diverse. Morningstar non è responsabile per qualunque danno o perdita derivante da qualunque uso delle informazioni e chi visiona tali informazioni sarà responsabile dell'uso che andrà a farne. Non vi è naturalmente garanzia alcuna che i risultati del passato trovino un riscontro nel futuro.

FTGF ClearBridge Global Infrastructure Income Fund Class A USD Accumulating

Patrimonio Netto (Mln)

414,43 USD

(31/03/2026)

[See disclosures for more details](#)

© 2026 Morningstar Italia. Tutti i diritti sono riservati. Le informazioni qui contenute: (1) sono proprietà di Morningstar, (2) non possono essere copiate, (3) non costituiscono consiglio di investimento; (4) sono fornite con scopi informativi; (5) sono ritenute attendibili da Morningstar che, pertanto, ne garantisce il maggior grado di accuratezza e completezza possibile, fatto salvo il caso in cui queste Le siano state fornite in modo errato e/o non completo dalle relative società prodotte; (6) sono estratte dai dati del fondo disponibili e riferiti a date temporali diverse. Morningstar non è responsabile per qualunque danno o perdita derivante da qualunque uso delle informazioni e chi visiona tali informazioni sarà responsabile dell'uso che andrà a farne. Non vi è naturalmente garanzia alcuna che i risultati del passato trovino un riscontro nel futuro.