

AMSelect - AB US Equity Growth I Acc USD

Categoria Morningstar™

Azionari USA Large Cap Growth

Benchmark Morningstar

Morningstar US Large-Mid Cap Broad Growth NR USD
Usato nel Report

Benchmark Dichiarato

MSCI USA Growth NR USD

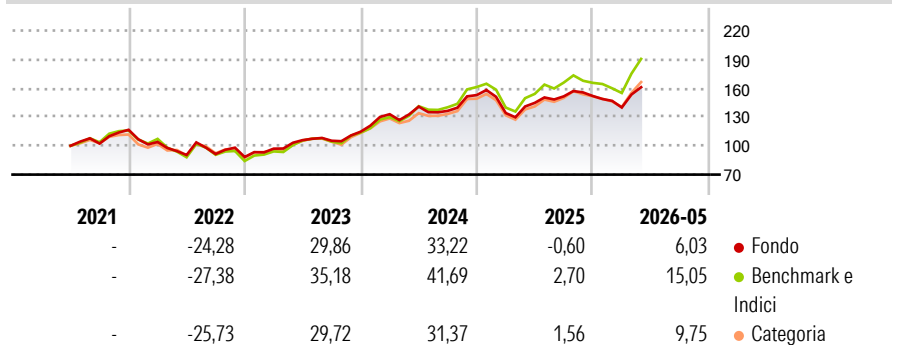
Morningstar Rating™

★★★

Obiettivo d'Investimento Dichiarato

The fund seeks to increase the value of its assets through investment growth.

Rendimenti



Misure di Rischio

3Y Alpha	-3,71	3Y Sharpe Ratio	0,85
3Y Beta	0,86	3Y Std Dev	15,53
3Y R-Squared	93,41	3Y Risk	-Med
3Y Info Ratio	-1,65	5Y Risk	-
3Y Tracking Error	4,76	10Y Risk	-

Basati su Morningstar US Large-Mid Cap Broad Growth NR USD (dove applicabile)

Rend. Cumulati %	Fondo	Bmk	Cat	Rendimenti Trimestrali %	Q1	Q2	Q3	Q4
3-Mesi	6,49	13,32	8,60	2026	-7,89	-	-	-
6-Mesi	2,20	11,09	4,08	2025	-12,23	7,91	4,68	0,25
1-Anno	9,81	22,32	13,86	2024	15,87	5,94	-3,12	12,02
3-Anni Ann.ti	15,31	21,83	16,07	2023	9,85	9,19	-0,63	8,95
5-Anni Ann.ti	-	-	-	2022	-10,86	-13,07	1,15	-3,39
10-Anni Ann.ti	-	-	-					

Rendimenti aggiornati al 09/06/2026

Portafoglio 30/04/2026



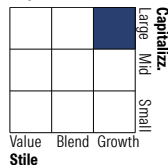
Asset Allocation %

- Azioni
- Obbligazioni
- Liquidità
- Altro

Netta

99,98
0,00
0,02
0,00

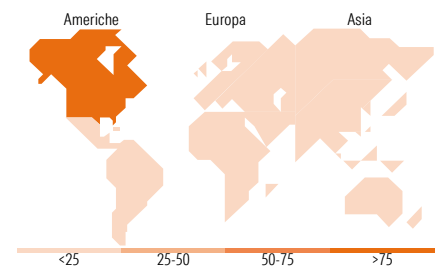
Style Box Azionaria



Mkt Cap %

Giant	57,26
Large	23,86
Medium	14,70
Small	4,18
Micro	0,00

Capitalizzazione media di mercato

Fondo
Ave Mkt Cap USD 582.572,98

Titoli principali

Nome	Settore	%
NVIDIA Corp	📄	9,44
Alphabet Inc Class C	📄	7,94
Microsoft Corp	📄	7,03
Broadcom Inc	📄	7,00
Amazon.com Inc	📄	6,69
Apple Inc	📄	4,16
Visa Inc Class A	📄	4,06
Meta Platforms Inc Class A	📄	3,99
Netflix Inc	📄	3,18
Eli Lilly and Co	📄	2,87
% Primi 10 Titoli sul Patrimonio		56,35
Numero Complessivo di Titoli Azionari		60
Numero Complessivo di Titoli Obbligazionari		0

Distribuzione Settoriale %

	Fondo
Ciclico	19,43
Materie Prime	1,09
Beni di Consumo Ciclici	12,64
Finanza	5,71
Immobiliare	-
Sensibile	63,14
Telecomunicazioni	16,26
Energia	-
Beni Industriali	6,17
Tecnologia	40,71
Difensivo	17,42
Beni Difensivi	4,87
Salute	12,55
Servizi di Pubblica Utilità	-

Ripartizione Geografica %

	Fondo
America	95,56
Stati Uniti	94,97
Canada	0,59
America Latina e Centrale	0,00
Europa	2,05
Regno Unito	0,00
Europa Occidentale - Euro	1,10
Europa Occidentale - Non Euro	0,95
Europa dell'Est	0,00
Africa	0,00
Medio Oriente	0,00
Asia	2,40
Giappone	0,00
Australasia	0,00
Asia - Paesi Sviluppati	2,40
Asia - Emergente	0,00

Anagrafica

Società di Gestione	BNP Paribas Asset Management Luxembourg	Patrimonio Classe (Mln)	22,88 USD	Investimento Min. Ingresso	-
Telefono	+352 2646 3017	Domicilio	LUSSEMBURGO	Investimento Min. Successivo	-
Web	www.bnpparibas-am.com	Valuta del Fondo	USD	T.E.R.	-
Data di Partenza	17/06/2021	UCITS	Si	Spese correnti	0,88%
Nome del Gestore	-	Inc/Acc	Acc	Commissione di incentivo	-
Data Inizio Gestione	17/06/2021	ISIN	LU2310407148		
NAV (09/06/2026)	USD 158,10				

See disclosures for more details

© 2026 Morningstar Italia. Tutti i diritti sono riservati. Le informazioni qui contenute: (1) sono proprietà di Morningstar, (2) non possono essere copiate, (3) non costituiscono consiglio di investimento; (4) sono fornite con scopi informativi; (5) sono ritenute attendibili da Morningstar che, pertanto, ne garantisce il maggior grado di accuratezza e completezza possibile, fatto salvo il caso in cui queste Le siano state fornite in modo errato e/o non completo dalle relative società prodotte; (6) sono estratte dai dati del fondo disponibili e riferiti a date temporali diverse. Morningstar non è responsabile per qualunque danno o perdita derivante da qualunque uso delle informazioni e chi visiona tali informazioni sarà responsabile dell'uso che andrà a farne. Non vi è naturalmente garanzia alcuna che i risultati del passato trovino un riscontro nel futuro.

AMSelect - AB US Equity Growth I Acc USD

Patrimonio Netto (Mln) 221,98 USD

(30/04/2026)