AMSelect - Amundi Europe Equity Value I Acc EUR

Categoria Morningstar™	Benchmark Morningstar	Benchmark Dichiarato	Morningstar Rating™
Azionari Europa Large Cap Value	Morningstar Developed Europe Value Target Market Exposure NR EUR Usato nel Report	MSCI Europe Value NR EUR	★★★

Obiettivo d'Investimento Dichiarato

The fund seeks to increase the value of its assets through investment growth. The sub-fund invests mainly in European companies. Specifically, the sub-fund invests at least 75% of assets in equities and equity-related securities of companies that are domiciled, or do most of their business, in a member state of the European Economic Area (EEA), in Switzerland or in the UK.

Rendimenti

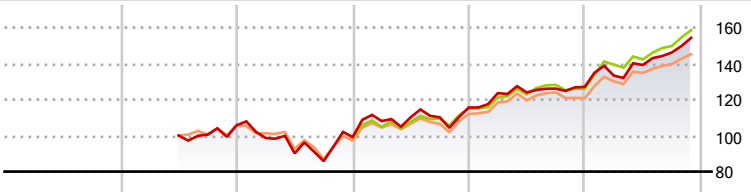

2020	2021	2022	2023	2024	2025-11	
-	-	-6,20	16,53	9,90	21,45	Fondo
-	-	-	15,90	9,61	25,81	Benchmark e Indici
-	-	-7,88	15,07	7,50	20,72	Categoria

Misure di Rischio

3Y Alpha	-1,92	3Y Sharpe Ratio	0,99
3Y Beta	1,10	3Y Std Dev	11,64
3Y R-Squared	87,50	3Y Risk	+Med
3Y Info Ratio	-0,24	5Y Risk	-
3Y Tracking Error	4,24	10Y Risk	-

Basati su Morningstar Developed Europe Value Target Market Exposure NR EUR (dove applicabile)

Rend. Cumulati %	Fondo	Bmk	Cat
3-Mesi	8,95	9,27	7,19
6-Mesi	12,18	13,70	11,28
1-Anno	23,34	28,59	23,87
3-Anni Ann.ti	16,91	18,22	15,91
5-Anni Ann.ti	-	-	-
10-Anni Ann.ti	-	-	-

Rendimenti aggiornati al 16/12/2025

Rendimenti Trimestrali %	Q1	Q2	Q3	Q4
2025	4,93	4,41	4,99	-
2024	6,90	0,33	1,71	0,76
2023	8,95	1,94	-0,02	4,95
2022	-6,70	-8,68	-4,79	15,63
2021	-	-	0,52	5,21

Portafoglio 31/10/2025

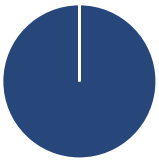

Asset Allocation %	Netta
Azioni	100,00
Obbligazioni	0,00
Liquidità	0,00
Altro	0,00

Style Box Azionaria

Mkt Cap %	Fondo
Giant	48,19
Large	41,52
Medium	10,29
Small	0,00
Micro	0,00

Capitalizzazione media di mercato	Fondo
Ave Mkt Cap EUR	51.490,97

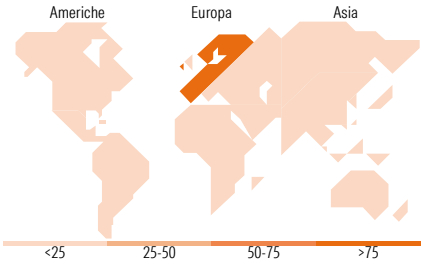

Titoli principali

Nome	Settore	%
Capgemini SE		3,33
Sanofi SA		3,32
Sandoz Group AG Registered...		3,32
Banco Santander SA		3,29
HSBC Holdings PLC		3,28
National Grid PLC		3,27
Publicis Groupe SA		3,26
Prudential PLC		3,25
Informa PLC		3,24
Intesa Sanpaolo		3,21
% Primi 10 Titoli sul Patrimonio		32,77
Numero Complessivo di Titoli Azionari		33
Numero Complessivo di Titoli Obbligazionari		0

Distribuzione Settoriale %	Fondo
Ciclico	**45,22**
Materie Prime	2,70
Beni di Consumo Ciclici	8,16
Finanza	34,37
Immobiliare	-
Sensibile	**29,71**
Telecomunicazioni	11,15
Energia	-
Beni Industriali	12,14
Tecnologia	6,42
Difensivo	**25,06**
Beni Difensivi	6,23
Salute	15,57
Servizi di Pubblica Utilità	3,27

Ripartizione Geografica %	Fondo
America	**0,00**
Stati Uniti	0,00
Canada	0,00
America Latina e Centrale	0,00
Europa	**100,00**
Regno Unito	23,81
Europa Occidentale - Euro	57,87
Europa Occidentale - Non Euro	18,32
Europa dell'Est	0,00
Africa	0,00
Medio Oriente	0,00
Asia	**0,00**
Giappone	0,00
Australasia	0,00
Asia - Paesi Sviluppati	0,00
Asia - Emergente	0,00

Anagrafica

Società di Gestione	BNP Paribas Asset Management Luxembourg
Telefono	+352 2646 3017
Web	www.bnpparibas-am.com
Data di Partenza	17/06/2021
Nome del Gestore	-
Data Inizio Gestione	17/06/2021
NAV (16/12/2025)	EUR 151,79
Patrimonio Classe (Mln) (16/12/2025)	23,09 EUR
Domicilio	LUSSEMBURGO
Valuta del Fondo	EUR
UCITS	Si
Inc/Acc	Acc
ISIN	LU2310408039
Investimento Min. Ingresso	-
Investimento Min. Successivo	-
T.E.R.	-
Spese correnti	0,54%
Commissione di incentivo	-

© 2025 Morningstar Italia. Tutti i diritti sono riservati. Le informazioni qui contenute: (1) sono proprietà di Morningstar, (2) non possono essere copiate, (3) non costituiscono consiglio di investimento; (4) sono fornite con scopi informativi; (5) sono ritenute attendibili da Morningstar che, pertanto, ne garantisce il maggior grado di accuratezza e completezza possibile, fatto salvo il caso in cui queste Le siano state fornite in modo errato e/o non completo dalle relative società prodotto; (6) sono estratte dai dati del fondo disponibili e riferiti a date temporali diverse. Morningstar non è responsabile per qualunque danno o perdita derivante da qualunque uso delle informazioni e chi visiona tali informazioni sarà responsabile dell'uso che andrà a farne. Non vi è naturalmente garanzia alcuna che i risultati del passato trovino un riscontro nel futuro.

AMSelect - Amundi Europe Equity Value I Acc EUR

Patrimonio Netto (Mln) (31/10/2025)	34,23 EUR

© 2025 Morningstar Italia. Tutti i diritti sono riservati. Le informazioni qui contenute: (1) sono proprietà di Morningstar, (2) non possono essere copiate, (3) non costituiscono consiglio di investimento; (4) sono fornite con scopi informativi; (5) sono ritenute attendibili da Morningstar che, pertanto, ne garantisce il maggior grado di accuratezza e completezza possibile, fatto salvo il caso in cui queste Le siano state fornite in modo errato e/o non completo dalle relative società prodotto; (6) sono estratte dai dati del fondo disponibili e riferiti a date temporali diverse. Morningstar non è responsabile per qualunque danno o perdita derivante da qualunque uso delle informazioni e chi visiona tali informazioni sarà responsabile dell'uso che andrà a farne. Non vi è naturalmente garanzia alcuna che i risultati del passato trovino un riscontro nel futuro.