

AMSelect - BlackRock Euro Equity I Acc EUR

Categoria Morningstar™

Azionari Area Euro Large Cap

Benchmark Morningstar

Morningstar Developed Eurozone Target

Market Exposure NR EUR

Usato nel Report

Benchmark Dichiarato

MSCI EMU NR EUR

Morningstar Rating™

★★★

Obiettivo d'Investimento Dichiarato

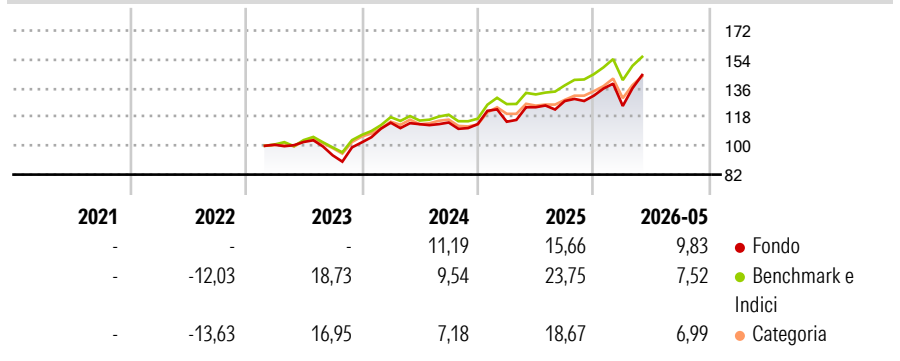
The fund seeks to increase the value of its assets through investment growth. The sub-fund invests mainly in companies in the eurozone selected on the basis of both financial and extra-financial criteria. Specifically, the sub-fund invests at least 75% of assets in equities and equity-related securities that are denominated or traded in EUR and issued by companies that are domiciled, or do most of their business, in a member state of the eurozone.

Misure di Rischio

3Y Alpha	-4,58	3Y Sharpe Ratio	0,70
3Y Beta	1,17	3Y Std Dev	14,59
3Y R-Squared	89,92	3Y Risk	Alto
3Y Info Ratio	-0,62	5Y Risk	-
3Y Tracking Error	5,06	10Y Risk	-

Basati su Morningstar Developed Eurozone Target Market Exposure NREUR (dove applicabile)

Rendimenti



Rend. Cumulati %


	Fondo	Bmk	Cat
3-Mesi	14,32	11,04	10,12
6-Mesi	14,32	13,74	11,97
1-Anno	19,79	23,17	18,92
3-Anni Ann.ti	12,77	15,88	13,48
5-Anni Ann.ti	-	-	-
10-Anni Ann.ti	-	-	-

Rendimenti aggiornati al 16/06/2026

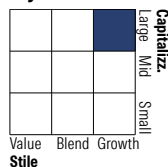
Rendimenti

	Q1	Q2	Q3	Q4
Trimestrali %				
2026	-4,88	-	-	-
2025	1,33	7,88	3,12	2,60
2024	12,08	-0,80	0,89	-0,87
2023	-	1,69	-8,13	8,56
2022	-	-	-	-

Portafoglio 30/04/2026



Style Box Azionaria

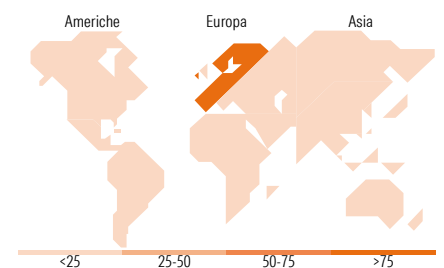


Mkt Cap %

	Fondo
Giant	48,14
Large	37,60
Medium	14,26
Small	0,00
Micro	0,00

Capitalizzazione media di mercato

	Fondo
Ave Mkt Cap EUR	61.899,88



Titoli principali

Nome	Settore	%
ASML Holding NV	IT	10,21
UniCredit SpA	Finanza	5,48
Siemens AG	Industria	5,26
Siemens Energy AG Ordinary...	Industria	5,10
Schneider Electric SE	Industria	4,77
CaixaBank SA	Finanza	4,12
Legrand SA	Industria	3,68
MTU Aero Engines AG	Industria	3,11
ABN AMRO Bank NV	Finanza	2,95
Vinci SA	Industria	2,89
% Primi 10 Titoli sul Patrimonio		47,58
Numero Complessivo di Titoli Azionari		43
Numero Complessivo di Titoli Obbligazionari		0

Distribuzione Settoriale %

	Fondo
Ciclico	36,59
Materie Prime	0,63
Beni di Consumo Ciclici	6,56
Finanza	29,41
Immobiliare	-
Sensibile	58,85
Telecomunicazioni	0,44
Energia	-
Beni Industriali	40,90
Tecnologia	17,50
Difensivo	4,56
Beni Difensivi	0,73
Salute	3,83
Servizi di Pubblica Utilità	-

Ripartizione Geografica %

	Fondo
America	1,77
Stati Uniti	1,77
Canada	0,00
America Latina e Centrale	0,00
Europa	98,23
Regno Unito	1,01
Europa Occidentale - Euro	96,02
Europa Occidentale - Non Euro	1,19
Europa dell'Est	0,00
Africa	0,00
Medio Oriente	0,00
Asia	0,00
Giappone	0,00
Australasia	0,00
Asia - Paesi Sviluppati	0,00
Asia - Emergente	0,00

Anagrafica

Società di Gestione	BNP Paribas Asset Management Luxembourg	Patrimonio Classe (Mln)	1,42 EUR	Investimento Min. Ingresso	-
Telefono	+352 2646 3017	(15/06/2026)		Investimento Min. Successivo	-
Web	www.bnpparibas-am.com	Domicilio	LUSSEMBURGO	T.E.R.	-
Data di Partenza	24/06/2021	Valuta del Fondo	EUR	Spese correnti	0,77%
Nome del Gestore	-	UCITS	Si	Commissione di incentivo	-
Data Inizio Gestione	24/06/2021	Inc/Acc	Acc		
NAV (16/06/2026)	EUR 146,61	ISIN	LU2310408468		

See disclosures for more details

© 2026 Morningstar Italia. Tutti i diritti sono riservati. Le informazioni qui contenute: (1) sono proprietà di Morningstar, (2) non possono essere copiate, (3) non costituiscono consiglio di investimento; (4) sono fornite con scopi informativi; (5) sono ritenute attendibili da Morningstar che, pertanto, ne garantisce il maggior grado di accuratezza e completezza possibile, fatto salvo il caso in cui queste Le siano state fornite in modo errato e/o non completo dalle relative società prodotte; (6) sono estratte dai dati del fondo disponibili e riferiti a date temporali diverse. Morningstar non è responsabile per qualunque danno o perdita derivante da qualunque uso delle informazioni e chi visiona tali informazioni sarà responsabile dell'uso che andrà a farne. Non vi è naturalmente garanzia alcuna che i risultati del passato trovino un riscontro nel futuro.

AMSelect - BlackRock Euro Equity I Acc EUR

Patrimonio Netto (Mln)

347,37 EUR

(30/04/2026)