

BNP PARIBAS EASY - Low Carbon 300 World PAB Track Privilege EUR Acc

Categoria Morningstar™

Azionari Internazionali Large Cap Blend

Benchmark Morningstar

Morningstar Global Target Market

Exposure NR USD

Usato nel Report

Benchmark Dichiarato

Euronext Low Carbon 300 World PAB NR

EUR

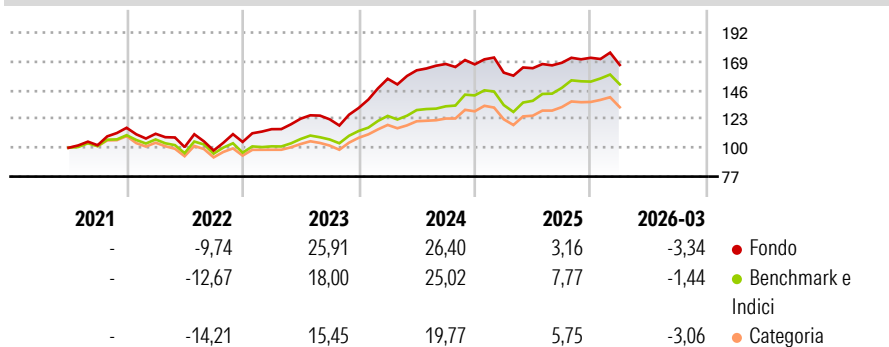
Morningstar Rating™

★★★★

Obiettivo d'Investimento Dichiarato

The investment objective of the sub-fund is to replicate the performance of the Euronext Low Carbon 300 World PAB (NTR) index* (Bloomberg: LC300W index), including fluctuations, and to maintain the Tracking Error between the sub-fund and the index below 1%.

Rendimenti



Misure di Rischio

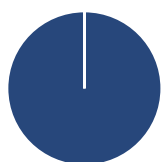
3Y Alpha	-1,24	3Y Sharpe Ratio	0,90
3Y Beta	1,04	3Y Std Dev	11,15
3Y R-Squared	84,83	3Y Risk	+Med
3Y Info Ratio	-0,22	5Y Risk	-
3Y Tracking Error	5,10	10Y Risk	-

Basati su Morningstar Global Target Market Exposure NR USD (dove applicabile)

Rend. Cumulati %	Fondo	Bmk	Cat	Rendimenti Trimestrali %	Q1	Q2	Q3	Q4
3-Mesi	-0,16	4,02	2,24	2026	-3,34	-	-	-
6-Mesi	-0,66	5,56	3,29	2025	-3,97	2,21	2,64	2,39
1-Anno	11,72	26,48	20,16	2024	17,69	4,34	3,12	-0,18
3-Anni Ann.ti	14,62	17,05	12,97	2023	9,73	7,29	-0,40	7,39
5-Anni Ann.ti	-	-	-	2022	-4,12	-9,54	-2,73	6,99
10-Anni Ann.ti	-	-	-					

Rendimenti aggiornati al 27/04/2026

Portafoglio 24/04/2026



Asset Allocation %

- Azioni
- Obbligazioni
- Liquidità
- Altro

Netta
100,00
0,00
0,00
0,00

Style Box Azionaria

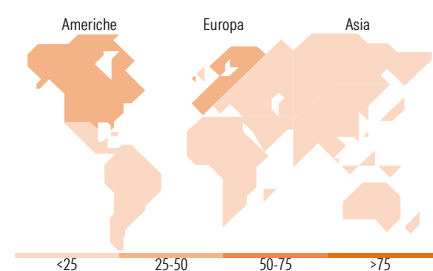


Mkt Cap %

Giant	30,61
Large	48,46
Medium	20,65
Small	0,27
Micro	0,00

Capitalizzazione media di mercato

Ave Mkt Cap EUR 77.585,87



Titoli principali

Nome	Settore	%
ASML Holding NV	Industria	6,74
Applied Materials Inc	Industria	3,93
Bank of America Corp	Banca	3,32
Intel Corp	Tecnologia	2,65
SAP SE	Tecnologia	2,39
Eli Lilly and Co	Farmaceutici	2,10
TIJX Companies Inc	Retail	2,07
Qualcomm Inc	Tecnologia	1,88
Lvmh Moet Hennessy Louis...	Lusso	1,63
Johnson & Johnson	Farmaceutici	1,63
% Primi 10 Titoli sul Patrimonio		28,34
Numero Complessivo di Titoli Azionari		300
Numero Complessivo di Titoli Obbligazionari		0

Distribuzione Settoriale %

	Fondo
Ciclico	30,66
Materie Prime	3,53
Beni di Consumo Ciclici	7,98
Finanza	16,32
Immobiliare	2,83
Sensibile	50,81
Telecomunicazioni	2,60
Energia	-
Beni Industriali	11,32
Tecnologia	36,89
Difensivo	18,53
Beni Difensivi	4,05
Salute	11,58
Servizi di Pubblica Utilità	2,91

Ripartizione Geografica %

	Fondo
America	45,85
Stati Uniti	45,33
Canada	0,52
America Latina e Centrale	0,00
Europa	39,40
Regno Unito	7,10
Europa Occidentale - Euro	25,48
Europa Occidentale - Non Euro	5,83
Europa dell'Est	0,99
Africa	0,00
Medio Oriente	0,00
Asia	14,75
Giappone	12,73
Australasia	0,60
Asia - Paesi Sviluppati	1,39
Asia - Emergente	0,03

Anagrafica

Società di Gestione	BNP Paribas Asset Management Luxembourg	Patrimonio Classe (Mln)	3,05 EUR	Investimento Min. Ingresso	100.000 EUR
Telefono	+352 2646 3017	Domicilio	LUSSEMBURGO	Investimento Min. Successivo	-
Web	www.bnpparibas-am.com	Valuta del Fondo	EUR	T.E.R.	-
Data di Partenza	11/06/2021	UCITS	Si	Spese correnti	0,35%
Nome del Gestore	Arnaud MAJANI	Inc/Acc	Acc	Commissione di incentivo	-
	D'INGUIMBERT	ISIN	LU2194449232		
Data Inizio Gestione	01/02/2023				
NAV (27/04/2026)	EUR 177,63				

BNP PARIBAS EASY - Low Carbon 300 World PAB Track Privilege EUR Acc

Patrimonio Netto (Mln)

128,81 EUR

(24/04/2026)