

JPMorgan Investment Funds - Japan Strategic Value Fund I2 (acc) EUR

Categoria Morningstar™

Azionari Giappone Large Cap

Benchmark Morningstar

Morningstar Japan Target Market Exposure

NR JPY

Usato nel Report

Benchmark Dichiarato

TOPIX TR JPY

Morningstar Rating™

★★★★★

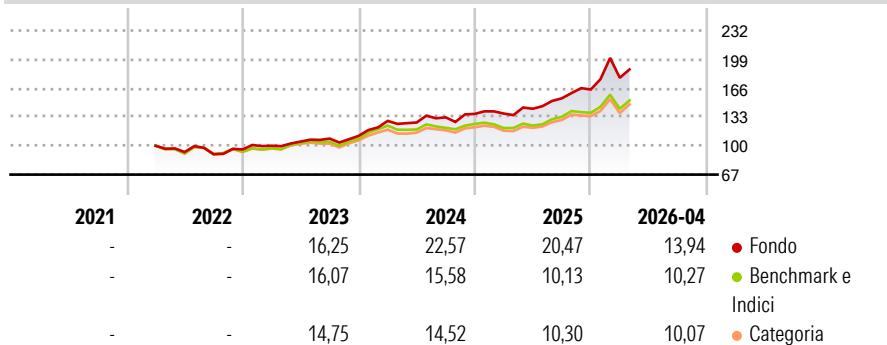
Obiettivo d'Investimento Dichiarato

Il Comparto mira ad offrire la crescita del capitale nel lungo periodo investendo principalmente in un portafoglio value composto da società giapponesi. Almeno il 67% degli attivi del Comparto (ad esclusione della liquidità e di strumenti equivalenti) sarà investito in un portafoglio value composto da titoli azionari emessi da società aventi sede o che svolgono la parte preponderante della propria attività economica in Giappone. Il Comparto può investire in attività denominate in qualsiasi valuta e l'esposizione valutaria può essere coperta. Il Comparto può utilizzare strumenti finanziari derivati a fini di copertura e di efficiente gestione del portafoglio.

Misure di Rischio

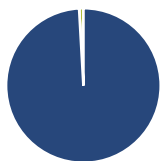
3Y Alpha	6,39	3Y Sharpe Ratio	1,31
3Y Beta	0,98	3Y Std Dev	14,80
3Y R-Squared	85,34	3Y Risk	+Med
3Y Info Ratio	1,28	5Y Risk	-
3Y Tracking Error	5,79	10Y Risk	-

Basati su Morningstar Japan Target Market Exposure NR JPY (dove applicabile)

Rendimenti


Rend. Cumulati %	Fondo	Bmk	Cat	Rendimenti Trimestrali %	Q1	Q2	Q3	Q4
3-Mesi	5,89	3,16	5,30	2026	8,15	-	-	-
6-Mesi	16,41	8,72	8,92	2025	0,29	4,03	8,36	6,56
1-Anno	39,17	26,13	26,23	2024	15,35	-1,41	4,67	2,97
3-Anni Ann.ti	23,19	15,41	15,42	2023	4,47	4,74	3,26	2,89
5-Anni Ann.ti	-	-	-	2022	-	-7,17	-2,61	5,96
10-Anni Ann.ti	-	-	-					

Rendimenti aggiornati al 01/05/2026

Portafoglio 31/03/2026

Asset Allocation %

- Azioni
- Obbligazioni
- Liquidità
- Altro

Netta

99,11
0,00
0,89
0,00

Style Box Azionaria

Mkt Cap %

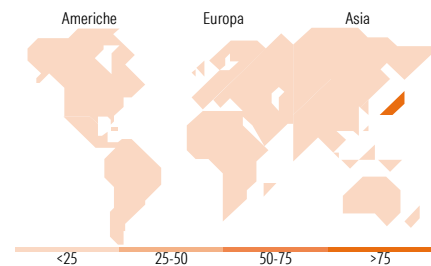
Giant	26,20
Large	38,55
Medium	34,79
Small	0,46
Micro	0,00

Fondo

26,20
38,55
34,79
0,46
0,00

Capitalizzazione media di mercato

Fondo
Ave Mkt Cap JPY 2.703,67
8,12


Titoli principali

Nome	Settore	%
Mitsubishi UFJ Financial...	Finanza	6,83
Panasonic Holdings Corp	Beni Industriali	4,15
Sony Group Corp	Beni Industriali	3,82
Asahi Kasei Corp	Beni Industriali	3,39
Inpex Corp	Energia	3,22
Kubota Corp	Beni Industriali	2,92
Sumitomo Realty &...	Beni Industriali	2,90
Suzuki Motor Corp	Beni Industriali	2,55
ITOCHU Corp	Beni Industriali	2,52
Sumitomo Electric Industries...	Beni Industriali	2,43
% Primi 10 Titoli sul Patrimonio		34,75
Numero Complessivo di Titoli Azionari		58
Numero Complessivo di Titoli Obbligazionari		0

Distribuzione Settoriale %

	Fondo
Ciclico	38,00
Materie Prime	7,30
Beni di Consumo Ciclici	12,30
Finanza	15,48
Immobiliare	2,92
Sensibile	56,20
Telecomunicazioni	3,42
Energia	5,51
Beni Industriali	34,39
Tecnologia	12,88
Difensivo	5,80
Beni Difensivi	1,78
Salute	2,70
Servizi di Pubblica Utilità	1,32

Ripartizione Geografica %

	Fondo
America	0,00
Stati Uniti	0,00
Canada	0,00
America Latina e Centrale	0,00
Europa	0,00
Regno Unito	0,00
Europa Occidentale - Euro	0,00
Europa Occidentale - Non Euro	0,00
Europa dell'Est	0,00
Africa	0,00
Medio Oriente	0,00
Asia	100,00
Giappone	100,00
Australasia	0,00
Asia - Paesi Sviluppati	0,00
Asia - Emergente	0,00

Anagrafica

Società di Gestione	JPMorgan Asset Management (Europe) S.à r.l.	Patrimonio Classe (Mln)	27,76 EUR	Investimento Min. Ingresso	100.000.000 EUR
		(01/05/2026)		Investimento Min. Successivo	1.000 EUR
		Domicilio	LUSSEMBURGO	T.E.R.	-
Telefono	+352 34 101	Valuta del Fondo	EUR	Spese correnti	0,77%
Web	http://www.jpmorganassetmanagement.com	UCITS	Si	Commissione di incentivo	-
		Inc/Acc	Acc		
		ISIN	LU2353010247		

JPMorgan Investment Funds - Japan Strategic Value Fund I2 (acc) EUR

Data di Partenza	22/03/2022
Nome del Gestore	Geoff Hoare
Data Inizio Gestione	30/11/2007
NAV ^(01/05/2026)	EUR 186,59
Patrimonio Netto (Mln) ^(31/03/2026)	160.031,45 JPY