

# CT (Lux) Pan European Equities - ZE - EUR

## Categoria Morningstar™

Azionari Europa Large Cap Blend

## Benchmark Morningstar

Morningstar Developed Europe Target

Market Exposure NR EUR

Usato nel Report

## Benchmark Dichiarato

MSCI Europe NR EUR

## Morningstar Rating™

★★★

### Obiettivo d'Investimento Dichiarato

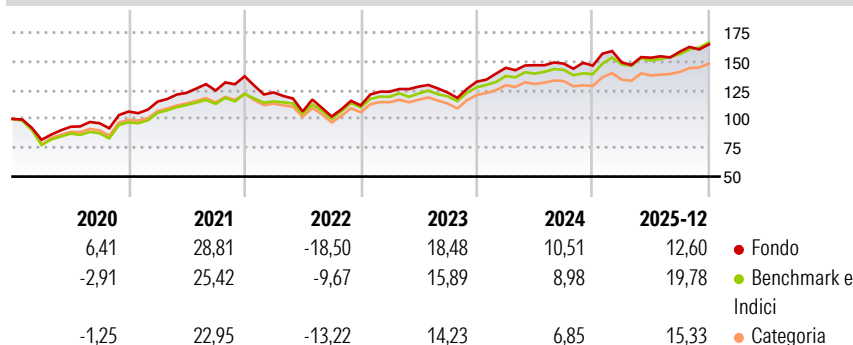
Concentrato soprattutto sull'allocation per paese, cerca in secondo luogo di selezionare società di grandi dimensioni nei settori più promettenti all'interno dei paesi europei prescelti. Adatto agli investitori che ricercano una forte crescita del capitale investito ma che sono disposti ad accettare le oscillazioni tipiche del mercato azionario. La strategia di investimento punta a definire un quadro macroeconomico globale e poi procedere ad un'analisi settoriale dell'Europa e ad una rigorosa selezione di titoli di diverse grosse società. E' indirizzato ad investitori che ricercano una elevata crescita del capitale e sono disposti a sopportare la volatilità caratteristica degli investimenti azionari.

### Misure di Rischio

3Y Alpha	-1,42	3Y Sharpe Ratio	0,97
3Y Beta	1,06	3Y Std Dev	10,87
3Y R-Squared	85,50	3Y Risk	+Med
3Y Info Ratio	-0,24	5Y Risk	Alto
3Y Tracking Error	4,19	10Y Risk	Med

Basati su Morningstar Developed Europe Target Market Exposure NR EUR (dove applicabile)

### Rendimenti




Rend. Cumulati %	Fondo	Bmk	Cat
3-Mesi	7,36	7,77	6,70
6-Mesi	12,77	14,50	11,48
1-Anno	16,40	21,26	17,65
3-Anni Ann.ti	12,98	13,65	11,71
5-Anni Ann.ti	9,75	11,70	9,59
10-Anni Ann.ti	8,36	9,35	7,86

Rendimenti aggiornati al 15/01/2026

Rendimenti Trimestrali %	Q1	Q2	Q3	Q4
2026	-	-	-	-
2025	1,91	2,73	3,44	3,98
2024	9,08	1,58	0,96	-1,21
2023	10,75	3,55	-4,06	7,69
2022	-10,27	-13,43	-4,09	9,39

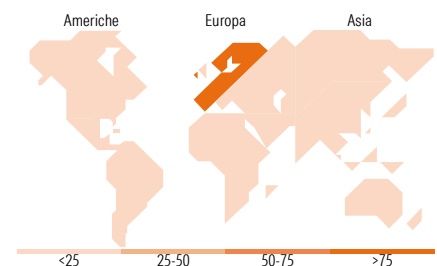
### Portafoglio 31/12/2025



Asset Allocation %	Netta
● Azioni	97,42
● Obbligazioni	0,00
● Liquidità	0,58
● Altro	2,00



Mkt Cap %	Fondo
Giant	64,66
Large	31,43
Medium	3,91
Small	0,00
Micro	0,00
Capitalizzazione media di mercato	
Ave Mkt Cap EUR	86.583,90



### Titoli principali

Nome	Settore	%
ASML Holding NV	🏭	5,09
Novartis AG Registered Shares	🏥	4,11
Rolls-Royce Holdings PLC	⚙️	3,31
SAP SE	💻	3,24
Siemens AG	⚙️	3,22
Schneider Electric SE	⚙️	3,02
AstraZeneca PLC	🏥	3,02
NatWest Group PLC	🏦	2,91
Safran SA	⚙️	2,85
Airbus SE	✈️	2,60
% Primi 10 Titoli sul Patrimonio		33,37
Numero Complessivo di Titoli Azionari		49
Numero Complessivo di Titoli Obbligazionari		0

### Distribuzione Settoriale %

	Fondo
<b>Ciclico</b>	<b>38,61</b>
🏭 Materie Prime	4,15
🛒 Beni di Consumo Ciclici	9,92
🏦 Finanza	24,54
🏠 Immobiliare	-
<b>Sensibile</b>	<b>42,11</b>
📞 Telecomunicazioni	3,35
⚡ Energia	-
🏭 Beni Industriali	27,16
💻 Tecnologia	11,60
<b>Difensivo</b>	<b>19,28</b>
🛒 Beni Difensivi	3,39
🏥 Salute	10,04
💡 Servizi di Pubblica Utilità	5,85

### Ripartizione Geografica %

	Fondo
<b>America</b>	<b>3,06</b>
Stati Uniti	3,06
Canada	0,00
America Latina e Centrale	0,00
<b>Europa</b>	<b>96,94</b>
Regno Unito	20,97
Europa Occidentale - Euro	61,17
Europa Occidentale - Non Euro	14,80
Europa dell'Est	0,00
Africa	0,00
Medio Oriente	0,00
<b>Asia</b>	<b>0,00</b>
Giappone	0,00
Australasia	0,00
Asia - Paesi Sviluppati	0,00
Asia - Emergente	0,00

### Anagrafica

Società di Gestione	Threadneedle Management Luxembourg S.A.	Patrimonio Classe (Mln)	0,01 EUR	Investimento Min. Ingresso	1.500.000 EUR
Telefono	+44 (0)20 7464 5437	Domicilio	LUSSEMBURGO	Investimento Min. Successivo	-
Web	www.columbiathreadneedle.com	Valuta del Fondo	EUR	T.E.R.	0,90%
		UCITS	Si	Spese correnti	0,90%
		Inc/Acc	Acc	Commissione di incentivo	-
Data di Partenza	14/07/2021	ISIN	LU2357205231		

# CT (Lux) Pan European Equities - ZE - EUR

Nome del Gestore	-
Data Inizio Gestione	01/09/2009
NAV <sup>(15/01/2026)</sup>	EUR 13,81
Patrimonio Netto (Mln)	549,67 EUR
<sup>(31/12/2025)</sup>	