

# American Century US Focused Innovation Equity Fund A USD

## Categoria Morningstar™

Azionari USA Large Cap Growth

## Benchmark Morningstar

Morningstar US Large-Mid Cap Broad

Growth NR USD

Usato nel Report

## Benchmark Dichiarato

MSCI USA Growth NR USD

## Morningstar Rating™

★★★

### Obiettivo d'Investimento Dichiarato

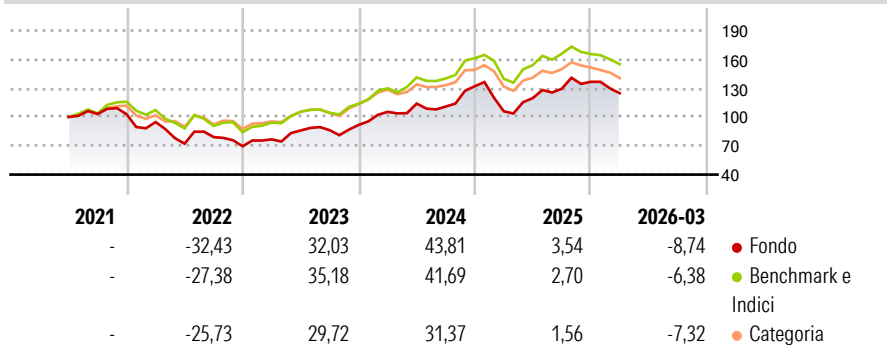
The investment objective of the Sub-Fund is to provide a total return that exceeds the Index through investment in a concentrated, actively managed portfolio of companies with significant long-term growth potential. The Sub-Fund will invest primarily, under normal market conditions, in Equity and Equity-Related Securities of US companies that are listed or traded on a Recognised Exchange. Such US companies may be selected from the Index or from outside the Index. In addition, the Sub-Fund may also invest up to 10% in non-US companies which will be selected from outside the Index. The Investment Manager will favour stocks of early and rapid stage growth companies, which the Investment Manager believes will increase in value over time.

### Misure di Rischio

3Y Alpha	-1,66	3Y Sharpe Ratio	0,75
3Y Beta	1,12	3Y Std Dev	20,46
3Y R-Squared	82,51	3Y Risk	+Med
3Y Info Ratio	-0,06	5Y Risk	-
3Y Tracking Error	8,27	10Y Risk	-

Basati su Morningstar US Large-Mid Cap Broad Growth NR USD (dove applicabile)

### Rendimenti



Rend. Cumulati %	Fondo	Bmk	Cat
3-Mesi	3,72	6,47	1,60
6-Mesi	4,68	2,12	-0,29
1-Anno	36,43	30,74	24,13
3-Anni Ann.ti	24,53	23,79	18,44
5-Anni Ann.ti	-	-	-
10-Anni Ann.ti	-	-	-

Rendimenti aggiornati al 27/04/2026

Rendimenti	Q1	Q2	Q3	Q4
Trimestrali %				
2026	-8,74	-	-	-
2025	-19,74	12,93	8,20	5,57
2024	14,75	8,19	-2,70	19,04
2023	10,33	12,03	0,36	6,43
2022	-7,92	-23,76	9,54	-12,13

### Portafoglio 31/03/2026



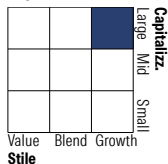
#### Asset Allocation %

- Azioni
- Obbligazioni
- Liquidità
- Altro

#### Netta

99,80  
0,00  
0,20  
0,00

#### Style Box Azionaria

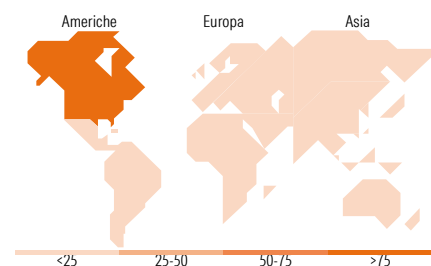


#### Mkt Cap %

Fondo	Value	Blend	Growth
Giant	53,95		
Large	21,57		
Medium	21,20		
Small	2,87		
Micro	0,41		

#### Capitalizzazione media di mercato

Ave Mkt Cap USD 451.670,62



### Titoli principali

Nome	Settore	%
NVIDIA Corp	📄	9,56
Alphabet Inc Class C	📄	8,99
Amazon.com Inc	📄	8,75
Tesla Inc	📄	6,66
Microsoft Corp	📄	4,56
Meta Platforms Inc Class A	📄	4,30
Netflix Inc	📄	3,64
Broadcom Inc	📄	3,62
Cadence Design Systems Inc	📄	3,27
Ascendis Pharma AS ADR	🏥	3,24
% Primi 10 Titoli sul Patrimonio		56,60
Numero Complessivo di Titoli Azionari		48
Numero Complessivo di Titoli Obbligazionari		0

### Distribuzione Settoriale %

Fondo	Settore	%
21,24	<b>Ciclico</b>	
-	Materie Prime	
17,26	Beni di Consumo Ciclici	
3,98	Finanza	
-	Immobiliare	
65,01	<b>Sensibile</b>	
19,54	Telecomunicazioni	
0,64	Energia	
5,10	Beni Industriali	
39,74	Tecnologia	
13,75	<b>Difensivo</b>	
-	Beni Difensivi	
13,61	Salute	
0,14	Servizi di Pubblica Utilità	

### Ripartizione Geografica %

Fondo	Geografia	%
96,08	<b>America</b>	
93,98	Stati Uniti	
2,11	Canada	
0,00	America Latina e Centrale	
3,92	<b>Europa</b>	
0,00	Regno Unito	
0,67	Europa Occidentale - Euro	
3,25	Europa Occidentale - Non Euro	
0,00	Europa dell'Est	
0,00	Africa	
0,00	Medio Oriente	
0,00	<b>Asia</b>	
0,00	Giappone	
0,00	Australasia	
0,00	Asia - Paesi Sviluppati	
0,00	Asia - Emergente	

### Anagrafica

Società di Gestione	Nomura Asset Management U.K. Limited	Patrimonio Classe (Mln)	0,01 USD	Investimento Min. Ingresso	5.000 USD
Telefono	020 7521 2000	Domicilio	IRLANDA	Investimento Min. Successivo	2.500 USD
Web	www.nomura.com	Valuta del Fondo	USD	T.E.R.	1,48%
Data di Partenza	30/06/2021	UCITS	Si	Spese correnti	1,48%
				Commissione di incentivo	-

# American Century US Focused Innovation Equity Fund A USD

Nome del Gestore	-	Inc/Acc	Acc
Data Inizio Gestione	30/06/2021	ISIN	IE000344W214
NAV <sup>(27/04/2026)</sup>	USD 141,20		
Patrimonio Netto (Mln)	98,75 USD		
<sup>(31/03/2026)</sup>			