

MFS Meridian Funds - Emerging Markets Equity Research Fund I1 GBP

Categoria Morningstar™

Azionari Paesi Emergenti

Benchmark Morningstar

Morningstar Emerging Markets Target

Market Exposure NR USD

Usato nel Report

Benchmark Dichiarato

MSCI EM NR USD

Morningstar Rating™

★★★

Obiettivo d'Investimento Dichiarato

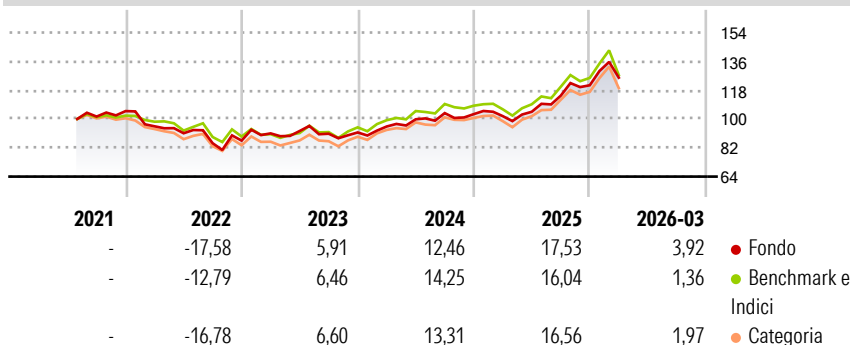
The Fund's objective is capital appreciation, measured in U.S. dollars. The Fund invests primarily (at least 70%) in emerging markets equity securities. Such emerging market countries are located in Latin America, Asia, Africa, the Middle East, and the developing countries of Europe, primarily Eastern Europe. The Fund may also invest in developed market equity securities. The Investment Manager generally manages the Fund to maintain allocations across sectors that are similar to the Fund's index, the MSCI Emerging Markets Index (USD) and seeks to add value through stock selection based on fundamental investment analysis ("research"). The benchmark does not otherwise limit investment selection. The Fund may invest in companies it believes...

Misure di Rischio

3Y Alpha	0,58	3Y Sharpe Ratio	0,74
3Y Beta	0,85	3Y Std Dev	11,56
3Y R-Squared	93,27	3Y Risk	-Med
3Y Info Ratio	-0,16	5Y Risk	-
3Y Tracking Error	4,16	10Y Risk	-

Basati su Morningstar Emerging Markets Target Market Exposure NR USD (dove applicabile)

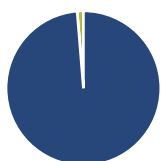
Rendimenti



Rend. Cumulati %	Fondo	Bmk	Cat	Rendimenti Trimestrali %	Q1	Q2	Q3	Q4
3-Mesi	2,33	-	-	2026	3,92	-	-	-
6-Mesi	9,66	-	-	2025	-1,19	2,66	9,65	5,68
1-Anno	24,30	-	-	2024	4,05	4,74	3,86	-0,64
3-Anni Ann.ti	11,83	-	-	2023	5,21	1,65	-1,83	0,88
5-Anni Ann.ti	-	-	-	2022	-9,07	-4,53	-6,83	1,90
10-Anni Ann.ti	-	-	-					

Rendimenti aggiornati al 02/04/2026

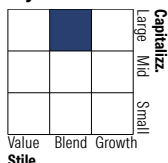
Portafoglio 28/02/2026



Asset Allocation %

Azioni	98,70
Obbligazioni	0,00
Liquidità	1,28
Altro	0,02

Style Box Azionaria

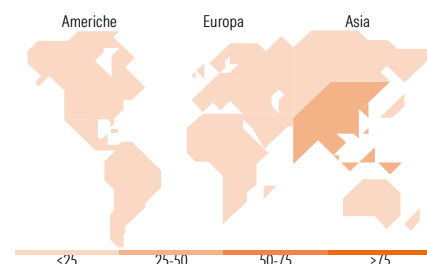


Mkt Cap %

Fondo	68,48
Giant	23,21
Large	8,31
Medium	0,00
Small	0,00
Micro	0,00

Capitalizzazione media di mercato

Fondo	93.606,0
Ave Mkt Cap USD	7



Titoli principali

Nome	Settore	%
Taiwan Semiconductor...	📱	9,59
Samsung Electronics Co Ltd...	📱	5,88
Tencent Holdings Ltd	📱	5,65
SK Hynix Inc	📱	5,31
ASE Technology Holding Co Ltd	📱	3,23
MediaTek Inc	📱	2,35
HDFC Bank Ltd	🏦	2,25
China Construction Bank Corp...	🏦	2,14
Reliance Industries Ltd	🏭	2,02
Hon Hai Precision Industry...	📱	1,98
% Primi 10 Titoli sul Patrimonio		40,39
Numero Complessivo di Titoli Azionari		75
Numero Complessivo di Titoli Obbligazionari		0

Distribuzione Settoriale %

	Fondo
Ciclico	36,81
Materie Prime	7,74
Beni di Consumo Ciclici	6,89
Finanza	22,17
Immobiliare	-
Sensibile	55,23
Telecomunicazioni	8,81
Energia	5,26
Beni Industriali	5,24
Tecnologia	35,92
Difensivo	7,96
Beni Difensivi	5,65
Salute	2,31
Servizi di Pubblica Utilità	-

Ripartizione Geografica %

	Fondo
America	11,15
Stati Uniti	0,00
Canada	0,00
America Latina e Centrale	11,15
Europa	10,50
Regno Unito	0,00
Europa Occidentale - Euro	4,79
Europa Occidentale - Non Euro	0,00
Europa dell'Est	0,00
Africa	1,29
Medio Oriente	4,42
Asia	78,35
Giappone	0,00
Australasia	0,00
Asia - Paesi Sviluppati	44,02
Asia - Emergente	34,33

Anagrafica

Società di Gestione	MFS Investment Management Company (Lux) S.à.r.l	Patrimonio Classe (Mln)	0,07 GBP	Investimento Min. Ingresso	-
		(02/04/2026)		Investimento Min. Successivo	-
		Domicilio	LUSSEMBURGO	T.E.R.	0,95%
Telefono	-	Valuta del Fondo	GBP	Spese correnti	0,95%
Web	-	UCITS	Si	Commissione di incentivo	-

MFS Meridian Funds - Emerging Markets Equity Research Fund I1 GBP

Data di Partenza	09/07/2021	Inc/Acc	Acc
Nome del Gestore	-	ISIN	LU2271366267
Data Inizio Gestione	09/07/2021		
NAV <small>(02/04/2026)</small>	GBP 125,71		
Patrimonio Netto (Mln) <small>(28/02/2026)</small>	4,92 USD		