

MFS Meridian Funds - Emerging Markets Equity Research Fund IH1 EUR

Categoria Morningstar™

Azionari Altri Settori

Benchmark Morningstar

Not Categorized
Usato nel Report

Benchmark Dichiarato

MSCI EM NR USD

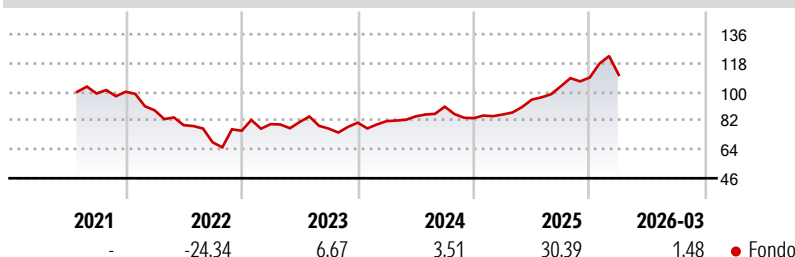
Morningstar Rating™

Senza rating

Obiettivo d'Investimento Dichiarato

The Fund's objective is capital appreciation, measured in U.S. dollars. The Fund invests primarily (at least 70%) in emerging markets equity securities. Such emerging market countries are located in Latin America, Asia, Africa, the Middle East, and the developing countries of Europe, primarily Eastern Europe. The Fund may also invest in developed market equity securities. The Investment Manager generally manages the Fund to maintain allocations across sectors that are similar to the Fund's index, the MSCI Emerging Markets Index (USD) and seeks to add value through stock selection based on fundamental investment analysis ("research"). The benchmark does not otherwise limit investment selection. The Fund may invest in companies it believes...

Rendimenti



Misure di Rischio

3Y Alpha	-	3Y Sharpe Ratio	0,67
3Y Beta	-	3Y Std Dev	13,16
3Y R-Squared	-	3Y Risk	-
3Y Info Ratio	-	5Y Risk	-
3Y Tracking Error	-	10Y Risk	-

Rend. Cumulati %

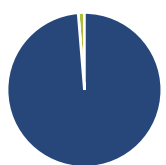
Periodo	Fondo
3-Mesi	0,11
6-Mesi	6,49
1-Anno	28,45
3-Anni Ann.ti	11,79
5-Anni Ann.ti	-
10-Anni Ann.ti	-

Rendimenti aggiornati al 02/04/2026

Rendimenti

Periodo	Q1	Q2	Q3	Q4
2026	1,48	-	-	-
2025	2,73	10,81	8,75	5,33
2024	1,22	3,63	7,16	-7,92
2023	5,47	1,68	-5,08	4,80
2022	-11,56	-10,48	-13,53	10,52

Portafoglio 28/02/2026



Asset Allocation %

Azioni	98,70
Obbligazioni	0,00
Liquidità	1,28
Altro	0,02

Style Box Azionaria

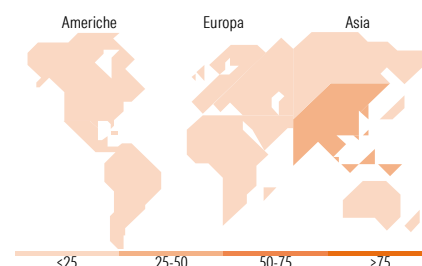


Mkt Cap %

Capitalizzazione	Fondo
Giant	68,48
Large	23,21
Medium	8,31
Small	0,00
Micro	0,00

Capitalizzazione media di mercato

Ave Mkt Cap USD	Fondo
	93.606,07



Titoli principali

Nome	Settore	%
Taiwan Semiconductor...	📄	9,59
Samsung Electronics Co Ltd...	📄	5,88
Tencent Holdings Ltd	📄	5,65
SK Hynix Inc	📄	5,31
ASE Technology Holding Co Ltd	📄	3,23
MediaTek Inc	📄	2,35
HDFC Bank Ltd	🏦	2,25
China Construction Bank Corp...	🏦	2,14
Reliance Industries Ltd	🏭	2,02
Hon Hai Precision Industry...	📄	1,98
% Primi 10 Titoli sul Patrimonio		40,39
Numero Complessivo di Titoli Azionari		75
Numero Complessivo di Titoli Obbligazionari		0

Distribuzione Settoriale %

Settore	Fondo
Ciclico	36,81
Materie Prime	7,74
Beni di Consumo Ciclici	6,89
Finanza	22,17
Immobiliare	-
Sensibile	55,23
Telecomunicazioni	8,81
Energia	5,26
Beni Industriali	5,24
Tecnologia	35,92
Difensivo	7,96
Beni Difensivi	5,65
Salute	2,31
Servizi di Pubblica Utilità	-

Ripartizione Geografica %

Regione	Fondo
America	11,15
Stati Uniti	0,00
Canada	0,00
America Latina e Centrale	11,15
Europa	10,50
Regno Unito	0,00
Europa Occidentale - Euro	4,79
Europa Occidentale - Non Euro	0,00
Europa dell'Est	0,00
Africa	1,29
Medio Oriente	4,42
Asia	78,35
Giappone	0,00
Australasia	0,00
Asia - Paesi Sviluppati	44,02
Asia - Emergente	34,33

Anagrafica

Società di Gestione	MFS Investment Management Company (Lux) S.à.r.l.	Patrimonio Classe (Mln)	0,09 EUR	Investimento Min. Ingresso	-
		(02/04/2026)		Investimento Min. Successivo	-
		Domicilio	LUSSEMBURGO	T.E.R.	0,95%
Telefono	-	Valuta del Fondo	EUR	Spese correnti	0,95%
Web	-	UCITS	Si	Commissione di incentivo	-
Data di Partenza	09/07/2021	Inc/Acc	Acc		

MFS Meridian Funds - Emerging Markets Equity Research Fund IH1 EUR

Nome del Gestore	-	ISIN	LU2271366184
Data Inizio Gestione	09/07/2021		
NAV <small>(02/04/2026)</small>	EUR 108,62		
Patrimonio Netto (Mln)	4,92 USD		
<small>(28/02/2026)</small>			