

BlackRock Global Funds - Emerging Markets Sustainable Equity Fund A2

Categoria Morningstar™

Azionari Paesi Emergenti

Benchmark Morningstar

Morningstar Emerging Markets Target

Market Exposure NR USD

Usato nel Report

Benchmark Dichiarato

MSCI EM NR EUR

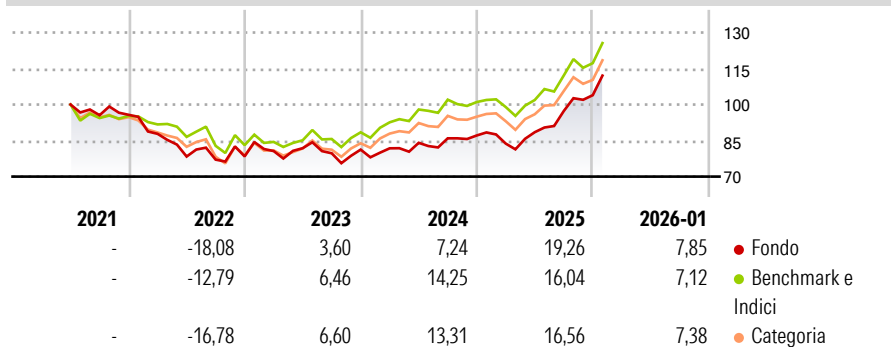
Morningstar Rating™

★★

Obiettivo d'Investimento Dichiarato

The fund seeks to maximise total return by investing at least 70% of its total assets in the equity securities of companies domiciled in, or whose main business is in, emerging markets in a manner consistent with the principles of sustainable investing.

Rendimenti



Misure di Rischio

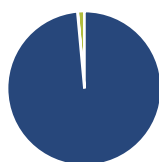
3Y Alpha	-2,20	3Y Sharpe Ratio	0,61
3Y Beta	0,96	3Y Std Dev	11,72
3Y R-Squared	90,58	3Y Risk	Med
3Y Info Ratio	-0,72	5Y Risk	-
3Y Tracking Error	4,19	10Y Risk	-

Basati su Morningstar Emerging Markets Target Market Exposure NR USD (dove applicabile)

Rend. Cumulati %	Fondo	Bmk	Cat	Rendimenti Trimestrali %	Q1	Q2	Q3	Q4
3-Mesi	9,53	8,09	8,69	2026	-	-	-	-
6-Mesi	22,31	20,16	20,46	2025	-3,89	5,67	9,95	6,80
1-Anno	26,71	24,31	24,06	2024	0,66	2,80	2,23	1,38
3-Anni Ann.ti	10,04	13,77	12,86	2023	2,83	1,47	-2,57	1,91
5-Anni Ann.ti	-	-	-	2022	-8,27	-10,77	-1,64	1,75
10-Anni Ann.ti	-	-	-					

Rendimenti aggiornati al 13/02/2026

Portafoglio 31/12/2025



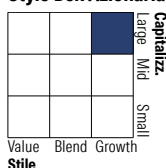
Asset Allocation %

- Azioni
- Obbligazioni
- Liquidità
- Altro

Netta

Azioni	98,54
Obbligazioni	0,06
Liquidità	1,40
Altro	0,00

Style Box Azionaria

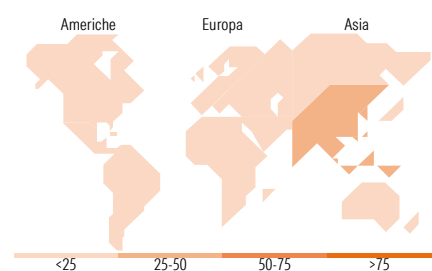


Mkt Cap %

Fondo	57,25
Giant	29,23
Large	8,85
Medium	4,67
Small	0,00

Capitalizzazione media di mercato

Fondo	62.038,3
Ave Mkt Cap USD	7



Titoli principali

Nome	Settore	%
Taiwan Semiconductor...	🏭	9,67
Tencent Holdings Ltd	📱	7,32
BlackRock ICS USD...	-	4,73
Silvercorp Metals Inc	🏭	2,97
Gold Fields Ltd ADR	🏭	2,68
Samsung Electronics Co Ltd...	🏭	2,48
Pan American Silver Corp	🏭	2,23
Wiwynn Corp Ordinary Shares	🏭	2,19
Alibaba Group Holding Ltd...	🏭	2,18
SK Square	🏭	2,14
% Primi 10 Titoli sul Patrimonio		38,59
Numero Complessivo di Titoli Azionari		87
Numero Complessivo di Titoli Obbligazionari		0

Distribuzione Settoriale %

	Fondo
Ciclico	47,18
Materie Prime	10,47
Beni di Consumo Ciclici	10,46
Finanza	24,30
Immobiliare	1,95
Sensibile	45,45
Telecomunicazioni	8,74
Energia	-
Beni Industriali	8,48
Tecnologia	28,23
Difensivo	7,37
Beni Difensivi	3,79
Salute	3,57
Servizi di Pubblica Utilità	-

Ripartizione Geografica %

	Fondo
America	18,04
Stati Uniti	2,06
Canada	7,04
America Latina e Centrale	8,94
Europa	11,30
Regno Unito	0,00
Europa Occidentale - Euro	1,02
Europa Occidentale - Non Euro	0,00
Europa dell'Est	2,95
Africa	5,70
Medio Oriente	1,63
Asia	70,66
Giappone	0,00
Australasia	0,00
Asia - Paesi Sviluppati	30,28
Asia - Emergente	40,39

Anagrafica

Società di Gestione	BlackRock (Luxembourg) SA	Patrimonio Classe (Mln)	0,24 USD	Investimento Min. Ingresso	-
Telefono	+44 20 77433000	Domicilio	LUSSEMBURGO	Investimento Min. Successivo	-
Web	www.blackrock.com	Valuta del Fondo	USD	T.E.R.	1,84%
Data di Partenza	29/06/2021	UCITS	Si	Spese correnti	1,85%
Nome del Gestore	-	Inc/Acc	Acc	Commissione di incentivo	-
Data Inizio Gestione	16/04/2025	ISIN	LU2344724708		
NAV (13/02/2026)	USD 11,34				

BlackRock Global Funds - Emerging Markets Sustainable Equity Fund A2

Patrimonio Netto (Mln) 292,76 USD

(31/12/2025)