

# FF - Climate Solutions Fund A-ACC-USD

## Categoria Morningstar™

Azionari Settore Ecologia

## Benchmark Morningstar

Morningstar Global Target Market

Exposure NR USD

Usato nel Report

## Benchmark Dichiarato

MSCI ACWI NR USD

## Morningstar Rating™

★★★★

### Obiettivo d'Investimento Dichiarato

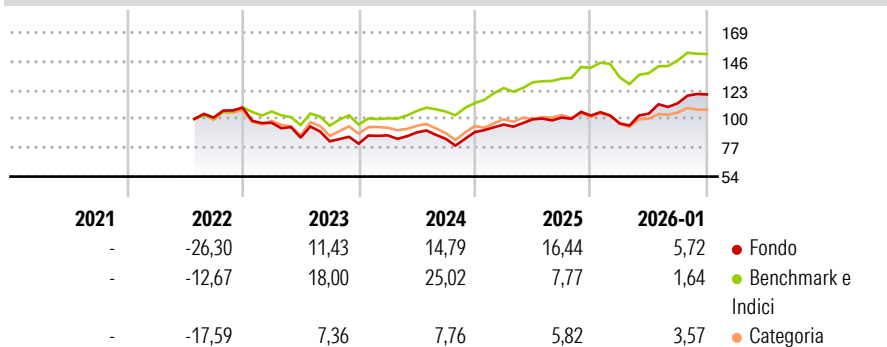
The fund aims to achieve capital growth over the long term by investing in sustainable investments. The fund invests at least 70% of its assets, in equities of companies anywhere in the world, including emerging markets. The fund aims to invest in sustainable investments that contribute to environmental or social objectives which are aligned with one or more United Nations Sustainable Development Goals ("SDGs"). The fund may (on an ancillary basis and up to 20% of its assets) hold cash, money market instruments, or other investments used for hedging and efficient portfolio management purposes.

### Misure di Rischio

3Y Alpha	-3,95	3Y Sharpe Ratio	0,81
3Y Beta	1,20	3Y Std Dev	12,82
3Y R-Squared	82,55	3Y Risk	Med
3Y Info Ratio	-0,33	5Y Risk	-
3Y Tracking Error	6,28	10Y Risk	-

Basati su Morningstar Global Target Market Exposure NR USD (dove applicabile)


### Rendimenti



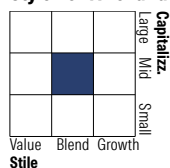
Rend. Cumulati %	Fondo	Bmk	Cat	Rendimenti Trimestrali %	Q1	Q2	Q3	Q4
3-Mesi	8,23	1,80	2,01	2026	-	-	-	-
6-Mesi	16,21	12,06	9,62	2025	-6,07	8,08	7,94	6,27
1-Anno	21,76	7,38	6,96	2024	6,72	4,45	1,35	1,62
3-Anni Ann.ti	12,81	15,19	4,85	2023	8,23	2,68	-5,70	6,33
5-Anni Ann.ti	-	-	-	2022	-11,00	-12,21	-3,45	-2,29
10-Anni Ann.ti	-	-	-					

Rendimenti aggiornati al 02/02/2026

### Portafoglio 31/12/2025



### Style Box Azionaria

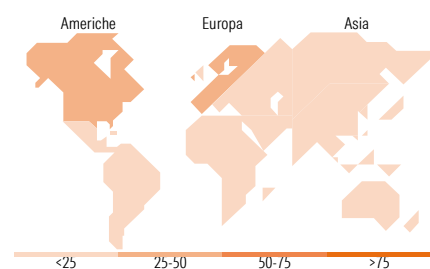


### Mkt Cap %

Giant	16,01
Large	22,99
Medium	37,26
Small	19,81
Micro	3,93

**Capitalizzazione media di mercato**  
Ave Mkt Cap USD

**Fondo**  
16.200,23



### Titoli principali

Nome	Settore	%
Siemens Energy AG Ordinary...	⚙️	4,68
SSE PLC	💡	4,11
NextEra Energy Inc	💡	4,06
Contemporary Amperex...	⚙️	3,97
Nexans	⚙️	3,74
NRG Energy Inc	💡	3,55
Vestas Wind Systems AS	⚙️	3,50
Fidelity ILF - USD A Acc	—	3,30
Legrand SA	⚙️	3,19
CSX Corp	⚙️	3,17
% Primi 10 Titoli sul Patrimonio		37,28
Numero Complessivo di Titoli Azionari		48
Numero Complessivo di Titoli Obbligazionari		0

### Distribuzione Settoriale %

	Fondo
<b>Ciclico</b>	<b>5,84</b>
Materie Prime	2,61
Beni di Consumo Ciclici	3,23
Finanza	-
Immobiliare	-
<b>Sensibile</b>	<b>71,70</b>
Telecomunicazioni	-
Energia	-
Beni Industriali	64,76
Tecnologia	6,94
<b>Difensivo</b>	<b>22,46</b>
Beni Difensivi	-
Salute	-
Servizi di Pubblica Utilità	22,46

### Ripartizione Geografica %

	Fondo
<b>America</b>	<b>31,15</b>
Stati Uniti	27,01
Canada	4,14
America Latina e Centrale	0,00
<b>Europa</b>	<b>49,64</b>
Regno Unito	9,23
Europa Occidentale - Euro	31,90
Europa Occidentale - Non Euro	6,49
Europa dell'Est	0,00
Africa	0,00
Medio Oriente	2,02
<b>Asia</b>	<b>19,21</b>
Giappone	8,82
Australasia	0,00
Asia - Paesi Sviluppati	2,47
Asia - Emergente	7,93

### Anagrafica

Società di Gestione	Fidelity (FIL Inv Mgmt (Lux) S.A.)	Patrimonio Classe (Mln)	4,42 USD	Investimento Min. Ingresso	2.500 USD
Telefono	+ 352 250 404 2400	Domicilio	LUSSEMBURGO	Investimento Min. Successivo	-
Web	www.fidelity-international.com	Valuta del Fondo	USD	T.E.R.	1,95%
Data di Partenza	06/07/2021	UCITS	Si	Spese correnti	1,95%
Nome del Gestore	Alexander Laing	Inc/Acc	Acc	Commissione di incentivo	-
Data Inizio Gestione	01/01/2025	ISIN	LU2348335964		

# FF - Climate Solutions Fund A-ACC-USD

NAV (02/02/2026)	USD 13,07
Patrimonio Netto (Mln)	37,13 USD
(31/12/2025)	