

# FF - Climate Solutions Fund E-ACC-EUR

## Categoria Morningstar™

Azionari Settore Ecologia

## Benchmark Morningstar

Morningstar Global Target Market

Exposure NR USD

Usato nel Report

## Benchmark Dichiarato

MSCI ACWI NR USD

## Morningstar Rating™

★★★★★

### Obiettivo d'Investimento Dichiarato

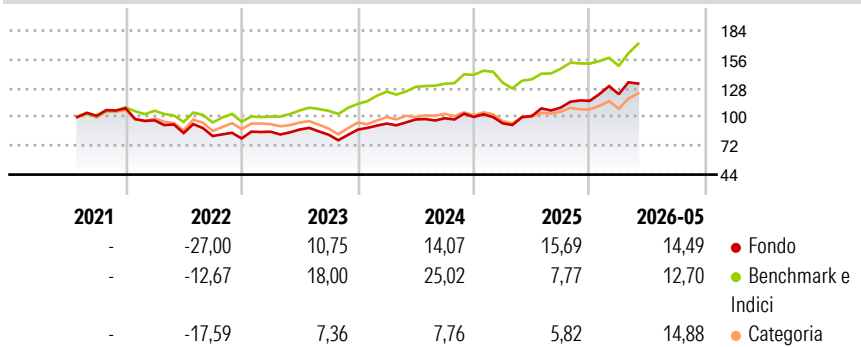
The fund aims to achieve capital growth over the long term by investing in sustainable investments. The fund invests at least 70% of its assets, in equities of companies anywhere in the world, including emerging markets. The fund aims to invest in sustainable investments that contribute to environmental or social objectives which are aligned with one or more United Nations Sustainable Development Goals ("SDGs"). The fund may (on an ancillary basis and up to 20% of its assets) hold cash, money market instruments, or other investments used for hedging and efficient portfolio management purposes.

### Misure di Rischio

3Y Alpha	-3,87	3Y Sharpe Ratio	0,90
3Y Beta	1,13	3Y Std Dev	14,45
3Y R-Squared	78,81	3Y Risk	Med
3Y Info Ratio	-0,34	5Y Risk	-
3Y Tracking Error	7,66	10Y Risk	-

Basati su Morningstar Global Target Market Exposure NR USD (dove applicabile)

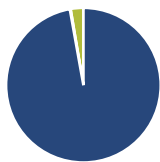
### Rendimenti



Rend. Cumulati %	Fondo	Bmk	Cat	Rendimenti Trimestrali %	Q1	Q2	Q3	Q4
3-Mesi	12,61	16,13	16,66	2026	5,59	-	-	-
6-Mesi	17,69	14,66	19,29	2025	-6,18	7,52	8,16	6,02
1-Anno	36,62	29,41	32,70	2024	6,77	4,20	1,23	1,29
3-Anni Ann.ti	16,19	18,37	9,77	2023	8,22	2,48	-5,77	5,97
5-Anni Ann.ti	-	-	-	2022	-10,85	-12,75	-3,38	-2,86
10-Anni Ann.ti	-	-	-					

Rendimenti aggiornati al 22/06/2026

### Portafoglio 31/05/2026

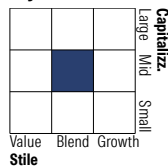


#### Asset Allocation %

Azioni	97,18
Obbligazioni	0,16
Liquidità	2,66
Altro	0,00

#### Netta

#### Style Box Azionaria



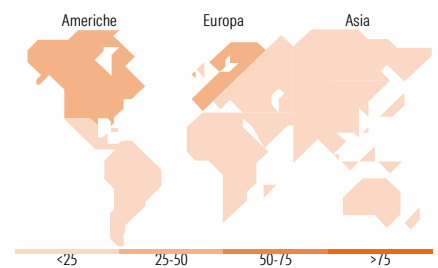
Stile

#### Mkt Cap %

Fondo	12,35
Giant	26,29
Large	37,65
Medium	18,21
Small	5,50

#### Capitalizzazione media di mercato

Fondo	13.968,3
Ave Mkt Cap USD	4



### Titoli principali

Nome	Settore	%
Contemporary Amperex...		4,12
Aalberts NV		4,10
Siemens Energy AG Ordinary...		3,72
NRG Energy Inc		3,64
Veolia Environnement SA		3,43
Mersen SA		3,39
Legrand SA		3,12
NextEra Energy Inc		3,10
Vestas Wind Systems AS		3,09
Versigent PLC		2,88
% Primi 10 Titoli sul Patrimonio		34,58
Numero Complessivo di Titoli Azionari		50
Numero Complessivo di Titoli Obbligazionari		0

### Distribuzione Settoriale %

	Fondo
<b>Ciclico</b>	<b>9,05</b>
Materie Prime	4,12
Beni di Consumo Ciclici	4,94
Finanza	-
Immobiliare	-
<b>Sensibile</b>	<b>70,93</b>
Telecomunicazioni	-
Energia	-
Beni Industriali	62,17
Tecnologia	8,76
<b>Difensivo</b>	<b>20,02</b>
Beni Difensivi	-
Salute	-
Servizi di Pubblica Utilità	20,02

### Ripartizione Geografica %

	Fondo
<b>America</b>	<b>28,37</b>
Stati Uniti	23,09
Canada	3,04
America Latina e Centrale	2,23
<b>Europa</b>	<b>50,31</b>
Regno Unito	7,48
Europa Occidentale - Euro	31,08
Europa Occidentale - Non Euro	10,72
Europa dell'Est	0,00
Africa	0,00
Medio Oriente	1,03
<b>Asia</b>	<b>21,32</b>
Giappone	8,86
Australasia	0,00
Asia - Paesi Sviluppati	3,93
Asia - Emergente	8,53

### Anagrafica

Società di Gestione	Fidelity (FIL Inv Mgmt (Lux) S.A.)	Patrimonio Classe (Mln)	6,11 EUR	Investimento Min. Ingresso	2.500 EUR
Telefono	+ 352 250 404 2400	Domicilio	LUSSEMBURGO	Investimento Min. Successivo	1.000 USD
Web	www.fidelity-international.com	Valuta del Fondo	EUR	T.E.R.	2,70%
Data di Partenza	06/07/2021	UCITS	Si	Spese correnti	2,70%
Nome del Gestore	Alexander Laing	Inc/Acc	Acc	Commissione di incentivo	-
Data Inizio Gestione	01/01/2025	ISIN	LU2348336004		

See disclosures for more details

© 2026 Morningstar Italia. Tutti i diritti sono riservati. Le informazioni qui contenute: (1) sono proprietà di Morningstar, (2) non possono essere copiate, (3) non costituiscono consiglio di investimento; (4) sono fornite con scopi informativi; (5) sono ritenute attendibili da Morningstar che, pertanto, ne garantisce il maggior grado di accuratezza e completezza possibile, fatto salvo il caso in cui queste Le siano state fornite in modo errato e/o non completo dalle relative società produttrici; (6) sono estratte dai dati del fondo disponibili e riferiti a date temporali diverse. Morningstar non è responsabile per qualunque danno o perdita derivante da qualunque uso delle informazioni e chi visiona tali informazioni sarà responsabile dell'uso che andrà a farne. Non vi è naturalmente garanzia alcuna che i risultati del passato trovino un riscontro nel futuro.

# FF - Climate Solutions Fund E-ACC-EUR

NAV (22/06/2026)

EUR 13,84

Patrimonio Netto (Mln)

56,35 USD

(31/05/2026)

---

[See disclosures for more details](#)

© 2026 Morningstar Italia. Tutti i diritti sono riservati. Le informazioni qui contenute: (1) sono proprietà di Morningstar, (2) non possono essere copiate, (3) non costituiscono consiglio di investimento; (4) sono fornite con scopi informativi; (5) sono ritenute attendibili da Morningstar che, pertanto, ne garantisce il maggior grado di accuratezza e completezza possibile, fatto salvo il caso in cui queste Le siano state fornite in modo errato e/o non completo dalle relative società prodotte; (6) sono estratte dai dati del fondo disponibili e riferiti a date temporali diverse. Morningstar non è responsabile per qualunque danno o perdita derivante da qualunque uso delle informazioni e chi visiona tali informazioni sarà responsabile dell'uso che andrà a farne. Non vi è naturalmente garanzia alcuna che i risultati del passato trovino un riscontro nel futuro.

