

# Luxembourg Selection Fund - Active Solar C GBP

## Categoria Morningstar™

Azionari Altri Settori

## Benchmark Morningstar

Not Categorized  
Usato nel Report

## Benchmark Dichiarato

MSCI World NR USD

## Morningstar Rating™

Senza rating

### Obiettivo d'Investimento Dichiarato

The investment objective of the Subfund is long-term capital appreciation through investing at least two thirds of the assets in shares of companies whose primary activity is associated with the solar industry. The Subfund has sustainable investment as its objective and accordingly complies with Article 9 of Regulation (EU) 2019/2088 on sustainability-related disclosures in the financial services sector ("SFDR"). Information related to the Subfund's sustainable investment objective is available in Annex 1 to this document (SFDR RTS Art. 18(2)). The approach adopted by the Subfund is that solar energy is one of the least polluting sources of energy. When power is generated by a solar installation, it reduces the carbon emissions, because...

### Misure di Rischio

3Y Alpha	-	3Y Sharpe Ratio	-
3Y Beta	-	3Y Std Dev	-
3Y R-Squared	-	3Y Risk	-
3Y Info Ratio	-	5Y Risk	-
3Y Tracking Error	-	10Y Risk	-

### Rendimenti



### Rend. Cumulati %

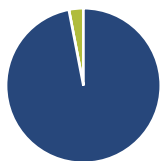
	Fondo
3-Mesi	1,26
6-Mesi	-11,10
1-Anno	-31,71
3-Anni Ann.ti	-
5-Anni Ann.ti	-
10-Anni Ann.ti	-

Rendimenti aggiornati al 11/03/2024

### Rendimenti

	Q1	Q2	Q3	Q4
<b>Trimestrali %</b>				
2026	-	-	-	-
2025	-	-	-	-
2024	-	-	-	-
2023	6,73	-4,88	-26,05	3,79
2022	0,22	-4,65	-2,86	-2,43

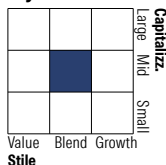
### Portafoglio 31/05/2026



#### Asset Allocation %

● Azioni	96,97
● Obbligazioni	0,00
● Liquidità	3,03
● Altro	0,00

#### Style Box Azionaria

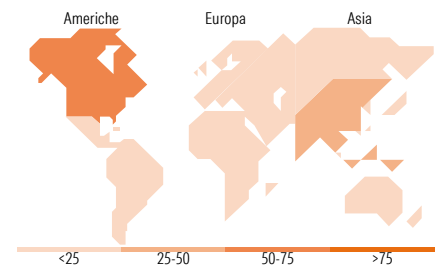


#### Mkt Cap %

Giant	7,96
Large	10,46
Medium	33,35
Small	29,81
Micro	18,41

#### Capitalizzazione media di mercato

Ave Mkt Cap USD	7.846,72
-----------------	----------



### Titoli principali

Nome	Settore	%
First Solar Inc		9,67
Nextpower Inc Class A		8,88
Array Technologies Inc...		6,76
Shoals Technologies Group...		6,36
Enphase Energy Inc		6,25
SolarEdge Technologies Inc		4,33
Daqo New Energy Corp ADR		4,09
Ningbo Deye Technology Corp...		3,92
HA Sustainable...		3,88
SMA Solar Technology AG		3,87
% Primi 10 Titoli sul Patrimonio		58,00
Numero Complessivo di Titoli Azionari		27
Numero Complessivo di Titoli Obbligazionari		0

### Distribuzione Settoriale %

	Fondo
<b>Ciclico</b>	<b>4,00</b>
Materie Prime	-
Beni di Consumo Ciclici	-
Finanza	4,00
Immobiliare	-
<b>Sensibile</b>	<b>87,51</b>
Telecomunicazioni	-
Energia	-
Beni Industriali	11,81
Tecnologia	75,70
<b>Difensivo</b>	<b>8,49</b>
Beni Difensivi	-
Salute	-
Servizi di Pubblica Utilità	8,49

### Ripartizione Geografica %

	Fondo
<b>America</b>	<b>54,13</b>
Stati Uniti	54,13
Canada	0,00
America Latina e Centrale	0,00
<b>Europa</b>	<b>15,21</b>
Regno Unito	0,00
Europa Occidentale - Euro	9,81
Europa Occidentale - Non Euro	5,40
Europa dell'Est	0,00
Africa	0,00
Medio Oriente	0,00
<b>Asia</b>	<b>30,66</b>
Giappone	2,75
Australasia	0,00
Asia - Paesi Sviluppati	0,00
Asia - Emergente	27,91

### Anagrafica

Società di Gestione	Active Niche Funds SA	Patrimonio Classe (Mln)	0,00 GBP	Investimento Min. Ingresso	-
Telefono	-	(11/03/2024)	-	Investimento Min. Successivo	-
Web	-	Domicilio	LUSSEMBURGO	T.E.R.	-
Data di Partenza	06/07/2021	Valuta del Fondo	GBP	Spese correnti	1,99%
Nome del Gestore	-	UCITS	Si	Commissione di incentivo	-
Data Inizio Gestione	15/09/2008	Inc/Acc	Acc		
NAV (11/03/2024)	GBP 58,19	ISIN	LU2341110190		

See disclosures for more details

© 2026 Morningstar Italia. Tutti i diritti sono riservati. Le informazioni qui contenute: (1) sono proprietà di Morningstar, (2) non possono essere copiate, (3) non costituiscono consiglio di investimento; (4) sono fornite con scopi informativi; (5) sono ritenute attendibili da Morningstar che, pertanto, ne garantisce il maggior grado di accuratezza e completezza possibile, fatto salvo il caso in cui queste Le siano state fornite in modo errato e/o non completo dalle relative società produttrici; (6) sono estratte dai dati del fondo disponibili e riferiti a date temporali diverse. Morningstar non è responsabile per qualunque danno o perdita derivante da qualunque uso delle informazioni e chi visiona tali informazioni sarà responsabile dell'uso che andrà a farne. Non vi è naturalmente garanzia alcuna che i risultati del passato trovino un riscontro nel futuro.

# Luxembourg Selection Fund - Active Solar C GBP

Patrimonio Netto (Mln) 158,60 USD

(31/05/2026)