

Nordea 1 - Global impact BP EUR

Categoria Morningstar™

Azionari Settore Ecologia

Benchmark Morningstar

Morningstar Global Target Market

Exposure NR USD

Usato nel Report

Benchmark Dichiarato

MSCI ACWI NR USD

Morningstar Rating™

★★★

Obiettivo d'Investimento Dichiarato

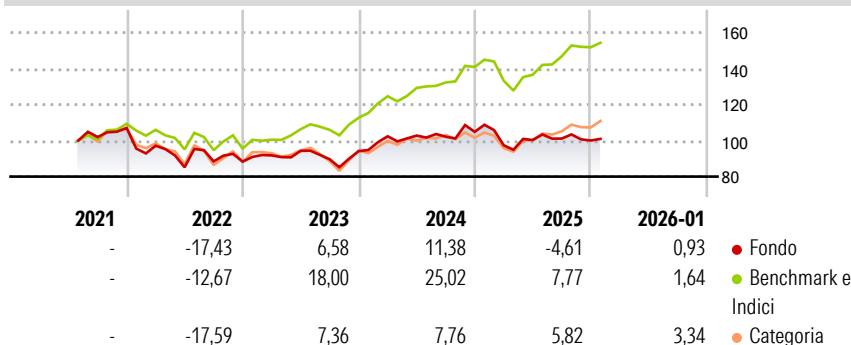
Nell'ambito della gestione attiva del portafoglio del fondo, il team di gestione si concentra su società che sviluppano soluzioni rispettose del clima e dell'ambiente, come energie rinnovabili ed efficienza delle risorse, oppure soluzioni sociali attraverso i loro prodotti o servizi, e che sembrano offrire prospettive di crescita e caratteristiche d'investimento superiori.

Misure di Rischio

3Y Alpha	-11,99	3Y Sharpe Ratio	0,10
3Y Beta	1,10	3Y Std Dev	11,47
3Y R-Squared	86,46	3Y Risk	-Med
3Y Info Ratio	-2,54	5Y Risk	-
3Y Tracking Error	4,80	10Y Risk	-

Basati su Morningstar Global Target Market Exposure NR USD (dove applicabile)


Rendimenti



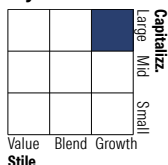
Rend. Cumulati %	Fondo	Bmk	Cat	Rendimenti Trimestrali %	Q1	Q2	Q3	Q4
3-Mesi	0,67	2,49	5,65	2026	-	-	-	-
6-Mesi	1,23	10,59	12,59	2025	-7,12	3,02	0,79	-1,09
1-Anno	-6,61	6,88	10,50	2024	8,77	0,38	-0,62	2,64
3-Anni Ann.ti	3,47	15,35	5,89	2023	3,91	2,74	-4,95	5,02
5-Anni Ann.ti	-	-	-	2022	-9,21	-12,31	3,84	-0,13
10-Anni Ann.ti	-	-	-					

Rendimenti aggiornati al 11/02/2026

Portafoglio 31/01/2026



Style Box Azionaria

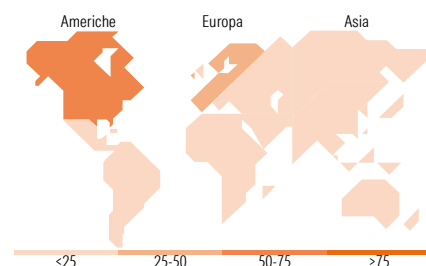


Mkt Cap %

Giant	22,88
Large	50,74
Medium	16,15
Small	9,37
Micro	0,86

Capitalizzazione media di mercato

Ave Mkt Cap USD	63.430,4
	7



Titoli principali

Nome	Settore	%
ASML Holding NV	🏭	4,31
Waste Management Inc	🏠	3,54
Advanced Micro Devices Inc	💻	3,52
ASM International NV	🏭	3,48
Arista Networks Inc	🏠	3,06
MercadoLibre Inc	🏠	3,00
Emerson Electric Co	🏠	2,90
Broadcom Inc	💻	2,80
Linde PLC	🏭	2,74
MasTec Inc	🏠	2,74
% Primi 10 Titoli sul Patrimonio		32,10
Numero Complessivo di Titoli Azionari		48
Numero Complessivo di Titoli Obbligazionari		0

Distribuzione Settoriale %

	Fondo
Ciclico	28,41
Materie Prime	7,89
Beni di Consumo Ciclici	8,78
Finanza	10,62
Immobiliare	1,12
Sensibile	48,49
Telecomunicazioni	1,53
Energia	-
Beni Industriali	23,88
Tecnologia	23,08
Difensivo	23,10
Beni Difensivi	2,62
Salute	20,48
Servizi di Pubblica Utilità	-

Ripartizione Geografica %

	Fondo
America	56,69
Stati Uniti	53,67
Canada	0,00
America Latina e Centrale	3,02
Europa	31,87
Regno Unito	6,06
Europa Occidentale - Euro	16,20
Europa Occidentale - Non Euro	9,61
Europa dell'Est	0,00
Africa	0,00
Medio Oriente	0,00
Asia	11,45
Giappone	4,52
Australasia	0,00
Asia - Paesi Sviluppati	2,58
Asia - Emergente	4,35

Anagrafica

Società di Gestione	Nordea Investment Funds SA	Patrimonio Classe (Mln)	5,53 EUR	Investimento Min. Ingresso	-
Telefono	00352 43 39 50 1	(11/02/2026)		Investimento Min. Successivo	-
Web	www.nordea.lu	Domicilio	LUSSEMBURGO	T.E.R.	2,06%
Data di Partenza	06/07/2021	Valuta del Fondo	EUR	Spese correnti	1,80%
Nome del Gestore	-	UCITS	Si	Commissione di incentivo	-
Data Inizio Gestione	06/07/2021	Inc/Acc	Acc		
NAV (11/02/2026)	EUR 87,77	ISIN	LU2355686911		

Nordea 1 - Global impact BP EUR

Patrimonio Netto (Mln)	207,04 USD
(31/01/2026)	