

Nordea 1 - Global impact E EUR

Categoria Morningstar™

Azionari Settore Ecologia

Benchmark Morningstar

Morningstar Global Target Market

Exposure NR USD

Usato nel Report

Benchmark Dichiarato

MSCI ACWI NR USD

Morningstar Rating™

★★

Obiettivo d'Investimento Dichiarato

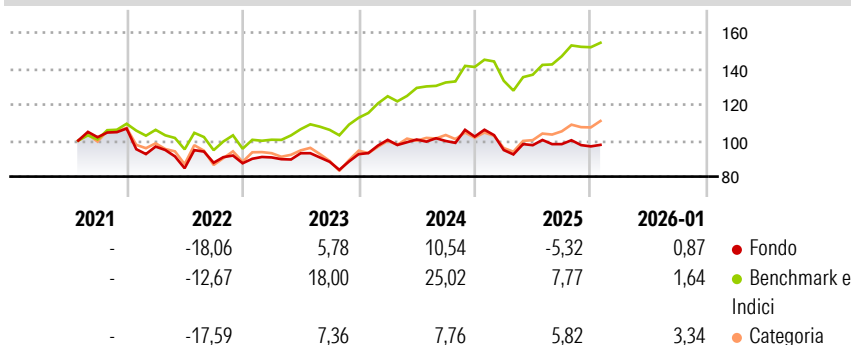
Nell'ambito della gestione attiva del portafoglio del fondo, il team di gestione si concentra su società che sviluppano soluzioni rispettose del clima e dell'ambiente, come energie rinnovabili ed efficienza delle risorse, oppure soluzioni sociali attraverso i loro prodotti o servizi, e che sembrano offrire prospettive di crescita e caratteristiche d'investimento superiori.

Misure di Rischio

3Y Alpha	-12,74	3Y Sharpe Ratio	0,04
3Y Beta	1,10	3Y Std Dev	11,47
3Y R-Squared	86,45	3Y Risk	-Med
3Y Info Ratio	-2,71	5Y Risk	-
3Y Tracking Error	4,80	10Y Risk	-

Basati su Morningstar Global Target Market Exposure NR USD (dove applicabile)

Rendimenti



Rend. Cumulati %

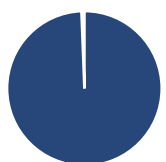
	Fondo	Bmk	Cat
3-Mesi	1,39	6,44	9,81
6-Mesi	0,50	10,70	12,26
1-Anno	-5,88	7,41	11,48
3-Anni Ann.ti	2,55	15,56	5,79
5-Anni Ann.ti	-	-	-
10-Anni Ann.ti	-	-	-

Rendimenti aggiornati al 20/02/2026

Rendimenti Trimestrali %

	Q1	Q2	Q3	Q4
2026	-	-	-	-
2025	-7,29	2,83	0,60	-1,27
2024	8,57	0,19	-0,81	2,44
2023	3,71	2,55	-5,12	4,83
2022	-9,38	-12,47	3,63	-0,32

Portafoglio 31/01/2026



Asset Allocation %

- Azioni
- Obbligazioni
- Liquidità
- Altro

Netta

99,39
0,00
0,61
0,00

Style Box Azionaria

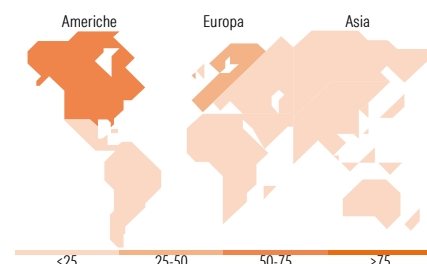


Mkt Cap %

Giant	22,88
Large	50,74
Medium	16,15
Small	9,37
Micro	0,86

Capitalizzazione media di mercato

Ave Mkt Cap USD	63.430,47
-----------------	-----------



Titoli principali

Nome	Settore	%
ASML Holding NV	🏭	4,31
Waste Management Inc	🏠	3,54
Advanced Micro Devices Inc	💻	3,52
ASM International NV	🏭	3,48
Arista Networks Inc	🏠	3,06
MercadoLibre Inc	🏠	3,00
Emerson Electric Co	🏠	2,90
Broadcom Inc	💻	2,80
Linde PLC	🏠	2,74
MasTec Inc	🏠	2,74
% Primi 10 Titoli sul Patrimonio		32,10
Numero Complessivo di Titoli Azionari		48
Numero Complessivo di Titoli Obbligazionari		0

Distribuzione Settoriale %

	Fondo
Ciclico	28,41
Materie Prime	7,89
Beni di Consumo Ciclici	8,78
Finanza	10,62
Immobiliare	1,12
Sensibile	48,49
Telecomunicazioni	1,53
Energia	-
Beni Industriali	23,88
Tecnologia	23,08
Difensivo	23,10
Beni Difensivi	2,62
Salute	20,48
Servizi di Pubblica Utilità	-

Ripartizione Geografica %

	Fondo
America	56,69
Stati Uniti	53,67
Canada	0,00
America Latina e Centrale	3,02
Europa	31,87
Regno Unito	6,06
Europa Occidentale - Euro	16,20
Europa Occidentale - Non Euro	9,61
Europa dell'Est	0,00
Africa	0,00
Medio Oriente	0,00
Asia	11,45
Giappone	4,52
Australasia	0,00
Asia - Paesi Sviluppati	2,58
Asia - Emergente	4,35

Anagrafica

Società di Gestione	Nordea Investment Funds SA	Patrimonio Classe (Mln)	4,12 EUR	Investimento Min. Ingresso	-
Telefono	00352 43 39 50 1	(20/02/2026)		Investimento Min. Successivo	-
Web	www.nordea.lu	Domicilio	LUSSEMBURGO	T.E.R.	2,83%
Data di Partenza	06/07/2021	Valuta del Fondo	EUR	Spese correnti	2,80%
Nome del Gestore	-	UCITS	Si	Commissione di incentivo	-
Data Inizio Gestione	06/07/2021	Inc/Acc	Acc		
NAV (20/02/2026)	EUR 84,87	ISIN	LU2355687307		

Nordea 1 - Global impact E EUR

Patrimonio Netto (Mln)	207,04 USD
(31/01/2026)	