

Jupiter Global Equity Growth Unconstrained Class D EUR Hedged Acc HSC

Categoria Morningstar™

Azionari Altri Settori

Benchmark Morningstar

Not Categorized

Usato nel Report

Benchmark Dichiarato

Morningstar Global TME GR USD

Morningstar Rating™

Senza rating

Obiettivo d'Investimento Dichiarato

To achieve long term capital growth through investment in equity and equity related securities of innovative companies based anywhere in the world.

Rendimenti

Misure di Rischio

3Y Alpha	-	3Y Sharpe Ratio	1,05
3Y Beta	-	3Y Std Dev	15,47
3Y R-Squared	-	3Y Risk	-
3Y Info Ratio	-	5Y Risk	-
3Y Tracking Error	-	10Y Risk	-


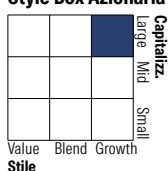
Rend. Cumulati %

	Fondo
3-Mesi	-0,95
6-Mesi	3,93
1-Anno	15,14
3-Anni Ann.ti	17,27
5-Anni Ann.ti	-
10-Anni Ann.ti	-

Rendimenti aggiornati al 28/01/2026

Rendimenti

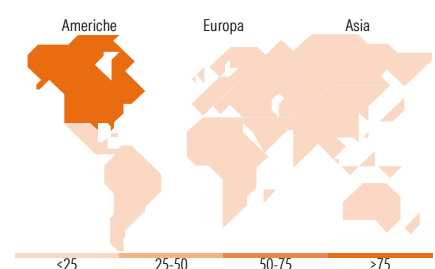
	Q1	Q2	Q3	Q4
Trimestrali %				
2026	-	-	-	-
2025	-3,96	17,01	3,10	-1,07
2024	13,30	0,98	3,13	-1,22
2023	13,32	5,99	-7,85	15,71
2022	-10,30	-24,36	-5,83	0,35

Portafoglio 30/09/2025

Style Box Azionaria

Mkt Cap %

	Fondo
Giant	23,40
Large	37,38
Medium	30,21
Small	9,01
Micro	0,00

Capitalizzazione media di mercato

	Fondo
Ave Mkt Cap USD	93.262,40


Titoli principali

Nome	Settore	%
Taiwan Semiconductor...		5,08
Alphabet Inc Class C		4,54
Cadence Design Systems Inc		4,39
Progressive Corp		3,76
ASML Holding NV		3,64
Lam Research Corp		3,55
American Tower Corp		2,94
United Rentals Inc		2,88
Roper Technologies Inc		2,86
Linde PLC		2,85
% Primi 10 Titoli sul Patrimonio		36,49
Numero Complessivo di Titoli Azionari		63
Numero Complessivo di Titoli Obbligazionari		0

Distribuzione Settoriale %

	Fondo
Ciclico	18,10
Materie Prime	2,89
Beni di Consumo Ciclici	5,24
Finanza	6,17
Immobiliare	3,81
Sensibile	73,29
Telecomunicazioni	7,09
Energia	-
Beni Industriali	11,45
Tecnologia	54,75
Difensivo	8,61
Beni Difensivi	1,43
Salute	7,18
Servizi di Pubblica Utilità	-

Ripartizione Geografica %

	Fondo
America	85,10
Stati Uniti	75,99
Canada	6,32
America Latina e Centrale	2,79
Europa	7,82
Regno Unito	0,61
Europa Occidentale - Euro	5,71
Europa Occidentale - Non Euro	1,50
Europa dell'Est	0,00
Africa	0,00
Medio Oriente	0,00
Asia	7,08
Giappone	1,18
Australasia	0,00
Asia - Paesi Sviluppati	5,15
Asia - Emergente	0,76

Anagrafica

Società di Gestione	Jupiter Asset Management International S.A.	Patrimonio Classe (Mln)	0,12 EUR	Investimento Min. Ingresso	500.000 GBP
Telefono	-	Domicilio	LUSSEMBURGO	Investimento Min. Successivo	50.000 GBP
Web	-	Valuta del Fondo	EUR	T.E.R.	0,95%
Data di Partenza	29/04/2021	UCITS	Si	Spese correnti	0,95%
Nome del Gestore	-	Inc/Acc	Acc	Commissione di incentivo	-
Data Inizio Gestione	29/04/2021	ISIN	LU2331110234		
NAV (28/01/2026)	EUR 122,65				
Patrimonio Netto (Mln)	407,87 USD				

(30/09/2025)