

# Matthews Asia Funds - China Discovery Fund S EUR Acc

## Categoria Morningstar™

Azionari Grande Cina

## Benchmark Morningstar

MSCI Golden Dragon NR USD

Usato nel Report

## Benchmark Dichiarato

MSCI China Small Cap NR USD

## Morningstar Rating™

★★

### Obiettivo d'Investimento Dichiarato

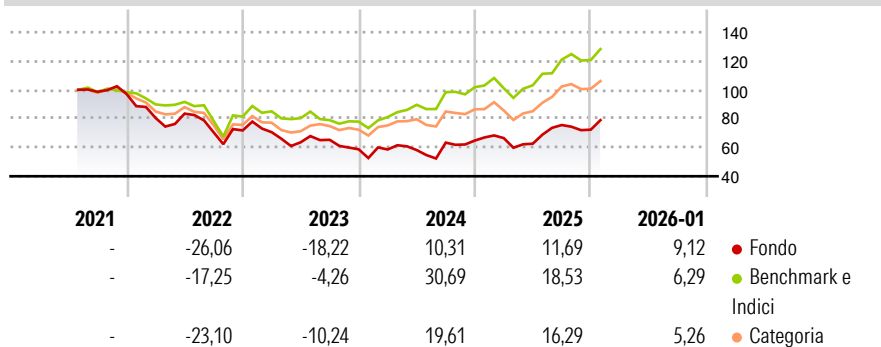
The Sub-Fund's investment objective is to achieve long-term capital appreciation. Under normal market conditions, the Sub-Fund seeks to achieve its investment objective by investing, directly or indirectly, primarily (i.e., at least 65% of its total net assets) in equities of small companies Located in or with Substantial Ties to China (as defined hereafter). On an ancillary basis, the Sub-Fund may invest in other permitted assets on a worldwide basis.

### Misure di Rischio

3Y Alpha	-12,47	3Y Sharpe Ratio	0,00
3Y Beta	1,15	3Y Std Dev	23,03
3Y R-Squared	69,89	3Y Risk	+Med
3Y Info Ratio	-0,97	5Y Risk	-
3Y Tracking Error	13,46	10Y Risk	-

Basati su MSCI Golden Dragon NR USD (dove applicabile)

### Rendimenti



### Rend. Cumulati %


	Fondo	Bmk	Cat
3-Mesi	11,48	5,28	2,82
6-Mesi	20,22	17,84	16,15
1-Anno	23,51	24,02	18,45
3-Anni Ann.ti	2,18	13,86	6,33
5-Anni Ann.ti	-	-	-
10-Anni Ann.ti	-	-	-

Rendimenti aggiornati al 11/02/2026

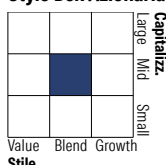
### Rendimenti

	Q1	Q2	Q3	Q4
Trimestrali %				
2026	-	-	-	-
2025	2,67	-5,85	20,73	-4,29
2024	-0,18	-0,74	8,92	2,22
2023	-1,66	-9,95	2,72	-10,10
2022	-17,15	3,76	-15,54	1,84

### Portafoglio 31/12/2025



### Style Box Azionaria

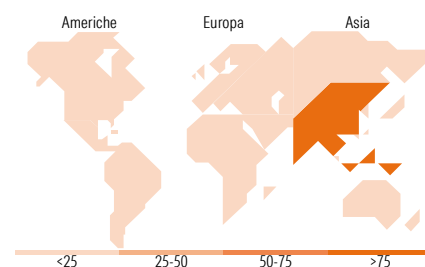


### Mkt Cap %

	Fondo
Giant	0,00
Large	33,50
Medium	54,28
Small	7,39
Micro	4,83

### Capitalizzazione media di mercato

	Fondo
Ave Mkt Cap USD	3.871,02



### Titoli principali

Nome	Settore	%
Yantai Jereh Oilfield...	Industria	4,64
ACM Research Inc Class A	Tecnologia	4,40
Hongfa Technology Co Ltd...	Tecnologia	4,28
Atour Lifestyle Holdings Ltd...	Alloggio	3,86
Zhejiang Shuanghuan...	Industria	3,59
Wasion Holdings Ltd	Tecnologia	3,46
Tongcheng Travel Holdings Ltd	Alloggio	3,14
Minth Group Ltd	Alloggio	2,88
NetEase Cloud Music Inc	Tecnologia	2,79
Sunresin New Materials Co...	Industria	2,65
% Primi 10 Titoli sul Patrimonio		35,68
Numero Complessivo di Titoli Azionari		58
Numero Complessivo di Titoli Obbligazionari		0

### Distribuzione Settoriale %

	Fondo
<b>Ciclico</b>	<b>35,47</b>
Materie Prime	5,45
Beni di Consumo Ciclici	25,61
Finanza	-
Immobiliare	4,41
<b>Sensibile</b>	<b>54,27</b>
Telecomunicazioni	7,03
Energia	4,79
Beni Industriali	23,90
Tecnologia	18,55
<b>Difensivo</b>	<b>10,26</b>
Beni Difensivi	2,23
Salute	6,67
Servizi di Pubblica Utilità	1,36

### Ripartizione Geografica %

	Fondo
<b>America</b>	<b>7,32</b>
Stati Uniti	7,32
Canada	0,00
America Latina e Centrale	0,00
<b>Europa</b>	<b>0,00</b>
Regno Unito	0,00
Europa Occidentale - Euro	0,00
Europa Occidentale - Non Euro	0,00
Europa dell'Est	0,00
Africa	0,00
Medio Oriente	0,00
<b>Asia</b>	<b>92,68</b>
Giappone	0,00
Australasia	0,00
Asia - Paesi Sviluppati	9,14
Asia - Emergente	83,53

### Anagrafica

Società di Gestione	Matthews Intl Capital Management, LLC	Patrimonio Classe (Mln)	0,19 EUR	Investimento Min. Ingresso	5.000.000 EUR
Telefono	-	Domicilio	LUSSEMBURGO	Investimento Min. Successivo	-
Web	-	Valuta del Fondo	EUR	T.E.R.	0,75%
Data di Partenza	15/07/2021	UCITS	Si	Spese correnti	0,75%
Nome del Gestore	Andrew Mattock	Inc/Acc	Acc	Commissione di incentivo	-
	Winnie Chwang	ISIN	LU2353186013		
Data Inizio Gestione	31/08/2020				
NAV (11/02/2026)	EUR 7,67				
Patrimonio Netto (Mln)	102,80 USD				

(31/12/2025)

© 2026 Morningstar Italia. Tutti i diritti sono riservati. Le informazioni qui contenute: (1) sono proprietà di Morningstar, (2) non possono essere copiate, (3) non costituiscono consiglio di investimento; (4) sono fornite con scopi informativi; (5) sono ritenute attendibili da Morningstar che, pertanto, ne garantisce il maggior grado di accuratezza e completezza possibile, fatto salvo il caso in cui queste Le siano state fornite in modo errato e/o non completo dalle relative società prodotte; (6) sono estratte dai dati del fondo disponibili e riferiti a date temporali diverse. Morningstar non è responsabile per qualunque danno o perdita derivante da qualunque uso delle informazioni e chi visiona tali informazioni sarà responsabile dell'uso che andrà a farne. Non vi è naturalmente garanzia alcuna che i risultati del passato trovino un riscontro nel futuro.