

FTGF ClearBridge Global Infrastructure Income Fund Class A HKD Income

Categoria Morningstar™

Azionari Settore Infrastrutture

Benchmark Morningstar

Morningstar Global Equity Infrastructure

NR USD

Usato nel Report

Benchmark Dichiarato

FTSE Global Core Infra 50/50 TR USD

Morningstar Rating™

★★★

Obiettivo d'Investimento Dichiarato

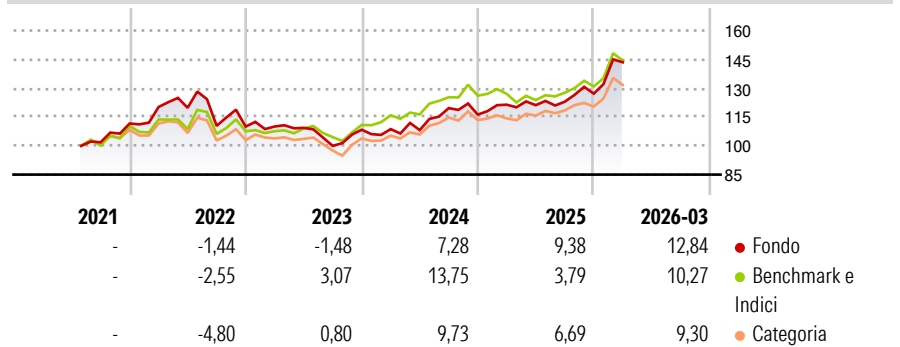
The fund's investment objective is to provide income comprised of dividends and interest whilst also achieving long-term capital growth. The Fund will invest at least 80% of its Net Asset Value in infrastructure companies via equity and equity-related securities listed or traded on Regulated Markets in the G7 countries of the United States, United Kingdom, Japan, Germany, France, Italy and Canada, and equity and equity-related securities listed or traded on Regulated Markets of other developed countries and Emerging Market Countries.

Misure di Rischio

3Y Alpha	-1,07	3Y Sharpe Ratio	0,60
3Y Beta	1,04	3Y Std Dev	10,77
3Y R-Squared	86,76	3Y Risk	Med
3Y Info Ratio	-0,21	5Y Risk	-
3Y Tracking Error	5,12	10Y Risk	-

Basati su Morningstar Global Equity Infrastructure NR USD (dove applicabile)

Rendimenti



Rend. Cumulati %

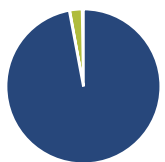
	Fondo	Bmk	Cat
3-Mesi	10,34	9,78	8,01
6-Mesi	15,25	14,14	11,39
1-Anno	21,40	21,05	21,41
3-Anni Ann.ti	9,60	11,15	9,91
5-Anni Ann.ti	-	-	-
10-Anni Ann.ti	-	-	-

Rendimenti aggiornati al 30/04/2026

Rendimenti

	Q1	Q2	Q3	Q4
2026	12,84	-	-	-
2025	4,44	-0,22	1,49	3,43
2024	0,28	-0,46	10,59	-2,82
2023	0,05	-0,64	-8,58	8,40
2022	7,72	-0,35	-7,84	-0,37

Portafoglio 31/03/2026



Asset Allocation %

- Azioni
- Obbligazioni
- Liquidità
- Altro

Netta

97,23
-0,09
2,59
0,27

Style Box Azionaria

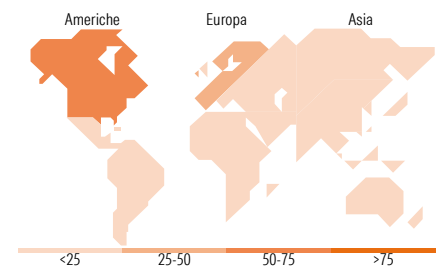


Mkt Cap %

	Fondo
Giant	17,89
Large	43,07
Medium	27,14
Small	11,91
Micro	0,00

Capitalizzazione media di mercato

	Fondo
Ave Mkt Cap USD	27.676,18



Titoli principali

Nome	Settore	%
Entergy Corp	🔥	5,32
Engie SA	🔥	5,02
TC Energy Corp	🔥	4,57
APA Group	🔥	4,45
South Bow Corp	🔥	4,15
Aena SME SA	⚙️	4,04
Enbridge Inc	🔥	4,04
Williams Companies Inc	🔥	4,00
Canadian National Railway Co	⚙️	3,81
Enel SpA	🔥	3,77
% Primi 10 Titoli sul Patrimonio		43,16
Numero Complessivo di Titoli Azionari		33
Numero Complessivo di Titoli Obbligazionari		1

Distribuzione Settoriale %

	Fondo
Ciclico	0,00
Materie Prime	-
Beni di Consumo Ciclici	-
Finanza	-
Immobiliare	-
Sensibile	42,72
Telecomunicazioni	-
Energia	22,10
Beni Industriali	20,62
Tecnologia	-
Difensivo	57,28
Beni Difensivi	-
Salute	-
Servizi di Pubblica Utilità	57,28

Ripartizione Geografica %

	Fondo
America	58,69
Stati Uniti	31,44
Canada	20,01
America Latina e Centrale	7,23
Europa	35,76
Regno Unito	6,80
Europa Occidentale - Euro	28,97
Europa Occidentale - Non Euro	0,00
Europa dell'Est	0,00
Africa	0,00
Medio Oriente	0,00
Asia	5,55
Giappone	0,00
Australasia	5,55
Asia - Paesi Sviluppati	0,00
Asia - Emergente	0,00

Anagrafica

Società di Gestione	Franklin Templeton International Services S.à r.l.	Patrimonio Classe (Mln)	3,94 HKD	Investimento Min. Ingresso	8.000 HKD
		(30/04/2026)		Investimento Min. Successivo	-
		Domicilio	IRLANDA	T.E.R.	1,92%
Telefono	+352 46 66 67 212	Valuta del Fondo	HKD	Spese correnti	2,00%
Web	www.franklintempleton.lu	UCITS	Si	Commissione di incentivo	0,00%
Data di Partenza	01/07/2021	Inc/Acc	Inc		
Nome del Gestore	-	ISIN	IE00BMG7P702		
Data Inizio Gestione	30/04/2021				
NAV (30/04/2026)	HKD 113,68				

FTGF ClearBridge Global Infrastructure Income Fund Class A HKD Income

Patrimonio Netto (Mln) 414,43 USD

(31/03/2026)