

# Invesco Global Real Estate Fund Z Acc ILS

## Categoria Morningstar™

Immobiliare Diretto - Globale

## Benchmark Morningstar

Not Categorized  
Usato nel Report

## Benchmark Dichiarato

N/A

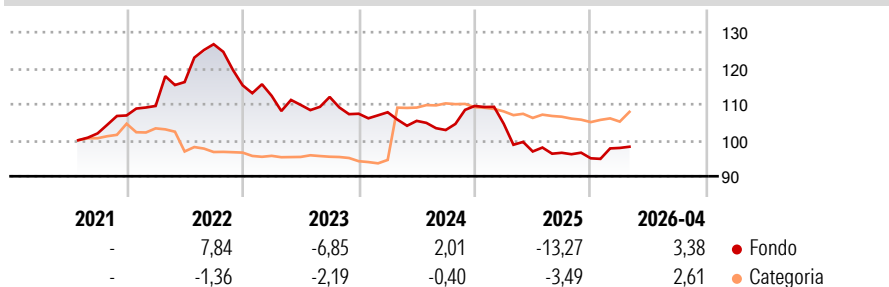
## Morningstar Rating™

Senza rating

### Obiettivo d'Investimento Dichiarato

The objective of the Sub-Fund is to provide, over the long term, an average annual gross total return in line with that of a global core real estate portfolio and with the expectation that, on average, income will comprise 40-60% of the total return expressed in USD.

### Rendimenti



### Misure di Rischio

3Y Alpha	-	3Y Sharpe Ratio	-0,88
3Y Beta	-	3Y Std Dev	6,70
3Y R-Squared	-	3Y Risk	-
3Y Info Ratio	-	5Y Risk	-
3Y Tracking Error	-	10Y Risk	-

### Rend. Cumulati %

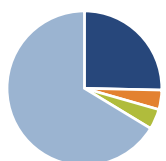
	Fondo	Cat
3-Mesi	1,71	-0,03
6-Mesi	1,69	-0,02
1-Anno	-3,08	-2,17
3-Anni Ann.ti	-3,49	-3,03
5-Anni Ann.ti	-	-
10-Anni Ann.ti	-	-

Rendimenti aggiornati al 12/05/2026

### Rendimenti

	Q1	Q2	Q3	Q4
2026	3,03	-	-	-
2025	-4,53	-7,35	-0,37	-1,59
2024	0,38	-2,22	-2,41	6,50
2023	-2,54	-2,25	2,01	-4,16
2022	2,47	6,06	9,04	-9,00

### Portafoglio 31/03/2026



### Asset Allocation %

Azioni	25,36
Obbligazioni	4,07
Liquidità	4,25
Altro	66,33

### Fixed Income Style

#### Box™

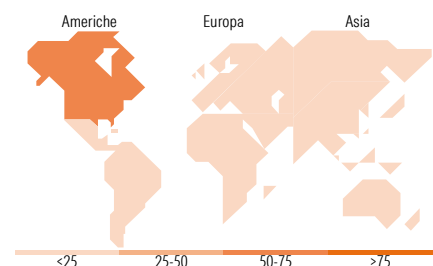
Qualità Credito		Sensibilità ai Tassi	
Alto	Med	Basso	Alto

Fondo

Duration Effettiva -

Maturità effettiva -

Qualità Credito Media



### Titoli principali

Nome	Settore	%
Invesco Drt Real Esta- Cls A	-	65,76
Invesco Gbl Income Real...	-	29,74
Invesco US Dollar Liqdy...	-	2,01
% Primi 10 Titoli sul Patrimonio		97,51
Numero Complessivo di Titoli Azionari		0
Numero Complessivo di Titoli Obbligazionari		0

### Fixed Income Sector Weightings %

	Fondo
Governativo	0,00
Societario	25,60
Cartolarizzazioni	26,53
Enti Locali	0,00
Liquidità ed equivalenti	35,29
Derivati	12,58

### Coupon Range %

	Fondo
0 coupon	0,00
Da 0 a 4 cedole	30,90
Da 4 a 6 cedole	60,84
Da 6 a 8 cedole	8,27
Da 8 a 10 cedole	0,00
Da 10 a 12 cedole	0,00
Oltre 12 cedole	0,00

### Ripartizione Geografica %

	Fondo
<b>America</b>	<b>67,90</b>
Stati Uniti	66,36
Canada	1,54
America Latina e Centrale	0,00
<b>Europa</b>	<b>10,90</b>
Regno Unito	3,03
Europa Occidentale - Euro	6,78
Europa Occidentale - Non Euro	1,10
Europa dell'Est	0,00
Africa	0,00
Medio Oriente	0,00
<b>Asia</b>	<b>21,20</b>
Giappone	9,08
Australasia	5,73
Asia - Paesi Sviluppate	6,39
Asia - Emergente	0,00

### Anagrafica

Società di Gestione	Invesco Management S.A.	Patrimonio Classe (Mln)	1,65 ILS	Investimento Min. Ingresso	100.000 EUR
Telefono	(+353) 1 4398100	(12/05/2026)		Investimento Min. Successivo	-
Web	www.invescomanagement.com	Domicilio	LUSSEMBURGO	T.E.R.	-
	company.lu	Valuta del Fondo	ILS	Spese correnti	-
Data di Partenza	07/07/2021	UCITS	No	Commissione di incentivo	-
Nome del Gestore	-	Inc/Acc	Acc		
Data Inizio Gestione	11/02/2019	ISIN	LU2356652987		
NAV (12/05/2026)	ILS 87,88				
Patrimonio Netto (Mln)	134,32 USD				

(31/03/2026)