

Comgest Growth China EUR R Acc

Categoria Morningstar™

Azionari Cina

Benchmark Morningstar

Morningstar China Target Market Exposure

NR USD

Usato nel Report

Benchmark Dichiarato

MSCI China NR EUR

Morningstar Rating™

Senza rating

Obiettivo d'Investimento Dichiarato

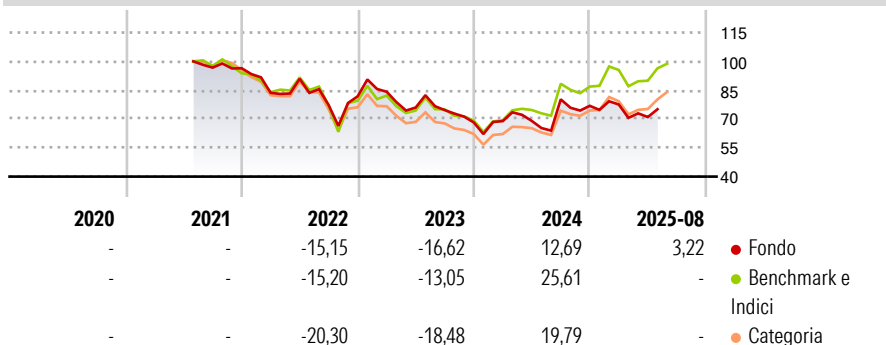
L'obiettivo del Fondo è aumentare il proprio valore (crescita del capitale) nel lungo periodo. Il Fondo mira a conseguire tale obiettivo investendo in un portafoglio di società a elevata qualità e crescita a lungo termine. Il Fondo investirà almeno il 51% del proprio patrimonio in azioni e azioni privilegiate e almeno due terzi del proprio patrimonio in titoli emessi da società quotate o negoziate su mercati regolamentati asiatici o mondiali, aventi sede legale od operanti prevalentemente nella regione della Grande Cina. La regione della Grande Cina comprende Cina, Hong Kong e Taiwan. Sebbene il Fondo investa principalmente in azioni e altri titoli correlati ad azioni, può investire anche in titoli obbligazionari emessi o garantiti dal...

Misure di Rischio

3Y Alpha	-6,56	3Y Sharpe Ratio	-0,07
3Y Beta	0,92	3Y Std Dev	27,46
3Y R-Squared	93,55	3Y Risk	-
3Y Info Ratio	-0,89	5Y Risk	-
3Y Tracking Error	8,11	10Y Risk	-

Basati su Morningstar China Target Market Exposure NR USD (dove applicabile)

Rendimenti

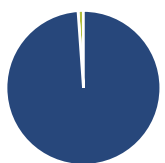


Rend. Cumulati %	Fondo	Bmk	Cat
3-Mesi	7,95	-4,72	-0,81
6-Mesi	-2,75	-7,06	1,20
1-Anno	27,21	3,62	13,45
3-Anni Ann.ti	-2,60	7,13	6,38
5-Anni Ann.ti	-	-	-
10-Anni Ann.ti	-	-	-

Rendimenti aggiornati al 27/08/2025

Rendimenti	Q1	Q2	Q3	Q4
2026	-	-	-	-
2025	0,88	-8,41	-	-
2024	0,99	0,16	16,29	-4,20
2023	2,88	-9,75	-1,78	-8,58
2022	-13,29	8,74	-15,08	5,97

Portafoglio 30/04/2026

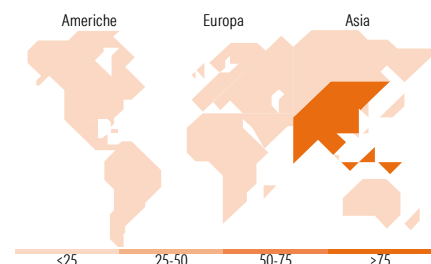


Asset Allocation %	Netta
● Azioni	98,87
● Obbligazioni	0,00
● Liquidità	1,13
● Altro	0,00



Mkt Cap %	Fondo
Giant	51,76
Large	44,54
Medium	3,70
Small	0,00
Micro	0,00

Capitalizzazione media di mercato	Fondo
Ave Mkt Cap EUR	43.063,29



Titoli principali

Nome	Settore	%
Tencent Holdings Ltd	ICT	8,75
ANTA Sports Products Ltd	Beni di Consumo	7,69
H World Group Ltd Ordinary...	Beni di Consumo	7,50
Trip.com Group Ltd	ICT	6,15
NetEase Inc Ordinary Shares	ICT	5,78
Midea Group Co Ltd Class A	Beni di Consumo	4,73
Contemporary Amperex...	Beni di Consumo	4,67
Shenzhen Inovance Technology...	Beni di Consumo	4,61
Kweichow Moutai Co Ltd Class A	Beni di Consumo	4,48
PDD Holdings Inc ADR	ICT	4,30
% Primi 10 Titoli sul Patrimonio		58,67
Numero Complessivo di Titoli Azionari		29
Numero Complessivo di Titoli Obbligazionari		0

Distribuzione Settoriale %

	Fondo
Ciclico	48,47
Materie Prime	-
Beni di Consumo Ciclici	46,39
Finanza	2,08
Immobiliare	-
Sensibile	43,29
Telecomunicazioni	21,81
Energia	-
Beni Industriali	19,84
Tecnologia	1,63
Difensivo	8,24
Beni Difensivi	5,51
Salute	2,73
Servizi di Pubblica Utilità	-

Ripartizione Geografica %

	Fondo
America	0,00
Stati Uniti	0,00
Canada	0,00
America Latina e Centrale	0,00
Europa	0,00
Regno Unito	0,00
Europa Occidentale - Euro	0,00
Europa Occidentale - Non Euro	0,00
Europa dell'Est	0,00
Africa	0,00
Medio Oriente	0,00
Asia	100,00
Giappone	0,00
Australasia	0,00
Asia - Paesi Sviluppati	2,17
Asia - Emergente	97,83

Anagrafica

Società di Gestione	Comgest Asset Management Intl Ltd	Patrimonio Classe (Mln)	0,03 EUR	Investimento Min. Ingresso	10 EUR
Telefono	-	(27/08/2025)	-	Investimento Min. Successivo	-
Web	-	Domicilio	IRLANDA	T.E.R.	-
Data di Partenza	07/07/2021	Valuta del Fondo	EUR	Spese correnti	2,12%
Nome del Gestore	Baijing Yu	UCITS	Si	Commissione di incentivo	-
		Inc/Acc	Acc		

Comgest Growth China EUR R Acc

	Jasmine Kang	ISIN	IE00BMBWVK52
	Jimmy Chen		
	Jimmy Yang		
	Abla Bellakhdar		
Data Inizio Gestione	01/11/2014		
NAV ^(27/08/2025)	EUR 7,06		
Patrimonio Netto (Mln)	110,54 EUR		
^(30/04/2026)			