

# Schroder International Selection Fund China Opportunities K1 Accumulation USD

**Categoria Morningstar™**

Azionari Cina

**Benchmark Morningstar**

Morningstar China Target Market Exposure

NR USD

Usato nel Report

**Benchmark Dichiarato**

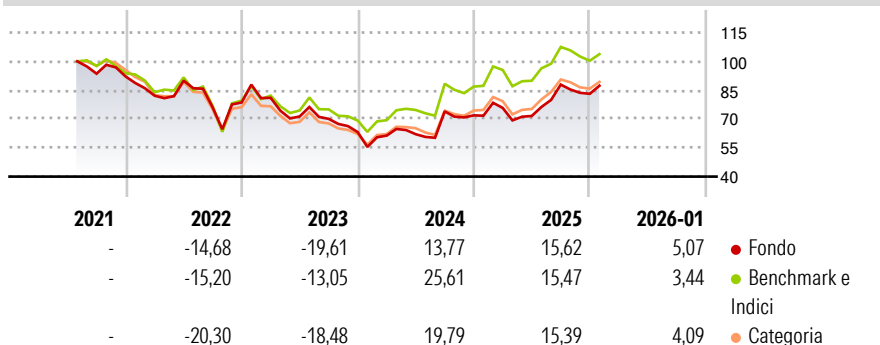
MSCI China NR USD

**Morningstar Rating™**

★★

**Obiettivo d'Investimento Dichiarato**

Il fondo investe in società che svolgono l'attività economica in Cina.

**Rendimenti**

**Misure di Rischio**

3Y Alpha	-5,89	3Y Sharpe Ratio	-0,03
3Y Beta	1,00	3Y Std Dev	22,69
3Y R-Squared	95,86	3Y Risk	Med
3Y Info Ratio	-1,29	5Y Risk	-
3Y Tracking Error	4,94	10Y Risk	-

Basati su Morningstar China Target Market Exposure NR USD (dove applicabile)

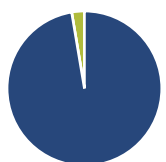
**Rend. Cumulati %**

	Fondo	Bmk	Cat
3-Mesi	0,82	-4,09	-1,26
6-Mesi	10,90	3,29	7,11
1-Anno	10,03	3,90	7,70
3-Anni Ann.ti	0,32	6,18	2,54
5-Anni Ann.ti	-	-	-
10-Anni Ann.ti	-	-	-

Rendimenti aggiornati al 16/02/2026

**Rendimenti**

	Q1	Q2	Q3	Q4
Trimestrali %				
2026	-	-	-	-
2025	5,38	-5,52	22,83	-5,46
2024	-2,90	1,20	19,11	-2,80
2023	3,09	-12,00	-1,74	-9,82
2022	-10,86	9,55	-15,46	3,34

**Portafoglio 31/01/2026**

**Asset Allocation %**

- Azioni
- Obbligazioni
- Liquidità
- Altro

**Netta**

97,35  
0,00  
2,65  
0,00

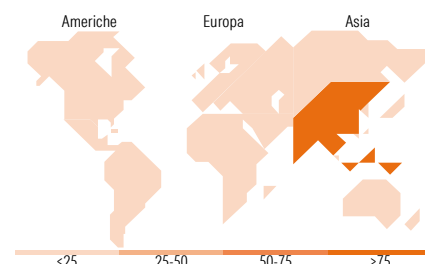
**Style Box Azionaria**

**Mkt Cap %**

Giant	68,56
Large	20,63
Medium	9,64
Small	0,79
Micro	0,38

**Capitalizzazione media di mercato**

Ave Mkt Cap USD	63.026,27
-----------------	-----------


**Titoli principali**

Nome	Settore	%
Alibaba Group Holding Ltd...		9,92
Tencent Holdings Ltd		9,38
Ping An Insurance (Group)...		5,27
Baidu Inc		3,16
China Construction Bank Corp...		2,86
Zijin Mining Group Co Ltd...		2,83
NetEase Inc Ordinary Shares		2,83
Meituan Class B		2,81
Contemporary Amperex...		2,38
Zijin Gold International Co...		1,90
% Primi 10 Titoli sul Patrimonio		43,34
Numero Complessivo di Titoli Azionari		73
Numero Complessivo di Titoli Obbligazionari		0

**Distribuzione Settoriale %**

	Fondo
<b>Ciclico</b>	<b>51,35</b>
Materie Prime	10,30
Beni di Consumo Ciclici	23,74
Finanza	15,56
Immobiliare	1,74
<b>Sensibile</b>	<b>34,16</b>
Telecomunicazioni	16,67
Energia	3,51
Beni Industriali	7,58
Tecnologia	6,41
<b>Difensivo</b>	<b>14,49</b>
Beni Difensivi	5,27
Salute	9,22
Servizi di Pubblica Utilità	-

**Ripartizione Geografica %**

	Fondo
<b>America</b>	<b>0,00</b>
Stati Uniti	0,00
Canada	0,00
America Latina e Centrale	0,00
<b>Europa</b>	<b>0,00</b>
Regno Unito	0,00
Europa Occidentale - Euro	0,00
Europa Occidentale - Non Euro	0,00
Europa dell'Est	0,00
Africa	0,00
Medio Oriente	0,00
<b>Asia</b>	<b>100,00</b>
Giappone	0,00
Australasia	0,00
Asia - Paesi Sviluppati	12,02
Asia - Emergente	87,98

**Anagrafica**

Società di Gestione	Schroder Investment Management (Europe) S.A.	Patrimonio Classe (Mln)	7,40 USD	Investimento Min. Ingresso	-
Telefono	+352 341 342 202	Domicilio	LUSSEMBURGO	Investimento Min. Successivo	-
Web	www.schroders.com	Valuta del Fondo	USD	T.E.R.	1,11%
Data di Partenza	15/07/2021	UCITS	Si	Spese correnti	1,09%
Nome del Gestore	Louisa Lo	Inc/Acc	Acc	Commissione di incentivo	0,00%
Data Inizio Gestione	19/07/2013	ISIN	LU2360046192		
NAV (16/02/2026)	USD 81,19				

# Schroder International Selection Fund China Opportunities K1 Accumulation USD

Patrimonio Netto (Mln) 1.148,78 USD

(31/01/2026)