

LUX IM Morgan Stanley Emerging Equity DXL

Categoria Morningstar™
Azionari Paesi Emergenti

Benchmark Morningstar
Morningstar Emerging Markets Target
Market Exposure NR USD
Usato nel Report

Benchmark Dichiarato
MSCI EM NR EUR

Morningstar Rating™
★

Obiettivo d'Investimento Dichiarato

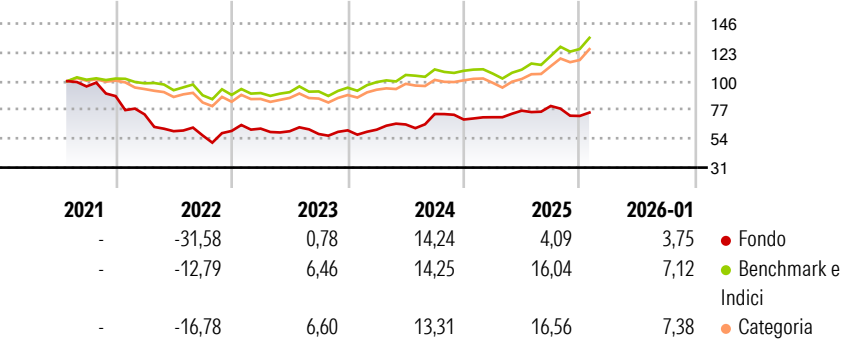
The Sub-fund is a feeder structure following Art. 77 of the UCI Law. It invests at least 85% of its net assets in shares of Morgan Stanley Investment Funds - Developing Opportunity Fund (the "Master UCITS"). The Master UCITS' investment objective is to seek long term appreciation, measured in US Dollars. The Master UCITS will seek to achieve its investment objective by investing primarily in equity securities of issuers Located in developing markets including depositary receipts (including American Depositary Receipts (ADRs), Global Depositary Receipts (GDRs)) and China A-Shares via Stock Connect. In this section "Investment objective and policy of the Master UCITS", terms shall bear the same meaning attributed to them in the Master UCITS...

Misure di Rischio

3Y Alpha	-7,11	3Y Sharpe Ratio	0,19
3Y Beta	1,05	3Y Std Dev	14,56
3Y R-Squared	56,84	3Y Risk	Alto
3Y Info Ratio	-0,67	5Y Risk	-
3Y Tracking Error	12,23	10Y Risk	-

Basati su Morningstar Emerging Markets Target Market Exposure NR USD (dove applicabile)

Rendimenti




Rend. Cumulati %	Fondo	Bmk	Cat
3-Mesi	-1,18	8,09	8,69
6-Mesi	0,99	20,16	20,46
1-Anno	4,16	24,31	24,06
3-Anni Ann.ti	5,67	13,77	12,86
5-Anni Ann.ti	-	-	-
10-Anni Ann.ti	-	-	-

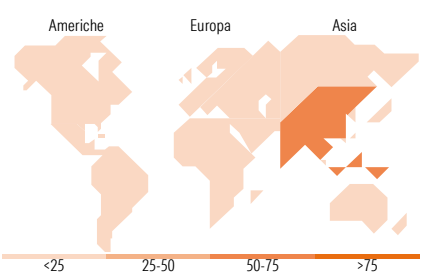
Rendimenti aggiornati al 13/02/2026

Rendimenti	Q1	Q2	Q3	Q4
Trimestrali %				
2026	-	-	-	-
2025	2,64	7,34	4,89	-9,93
2024	0,92	6,77	12,74	-5,96
2023	3,11	-3,40	-3,66	5,03
2022	-16,60	-18,24	-5,63	6,33

Portafoglio 31/01/2026



Style Box Azionaria	Mkt Cap %	Fondo
Capitalizz.	Giant	65,18
Large	Large	24,25
Mid	Medium	10,11
Small	Small	0,00
Value	Micro	0,47
Blend		
Growth		
Stile		
Capitalizzazione media di mercato		
Ave Mkt Cap EUR	52.475,7	1



Titoli principali		
Nome	Settore	%
Taiwan Semiconductor...	🏭	9,93
MercadoLibre Inc	🛒	6,68
Trip.com Group Ltd ADR	🛩️	6,16
Coupang Inc Ordinary Shares...	🛒	5,56
Nu Holdings Ltd Ordinary...	🏦	5,36
Tencent Holdings Ltd	📱	4,62
ICICI Bank Ltd ADR	🏦	4,54
Meituan Class B	🍽️	4,50
Eternal Ltd	🏠	4,19
Baidu Inc ADR	📱	4,14
% Primi 10 Titoli sul Patrimonio		55,69
Numero Complessivo di Titoli Azionari		0
Numero Complessivo di Titoli Obbligazionari		0

Distribuzione Settoriale %	Fondo
🔄 Ciclico	62,17
🏭 Materie Prime	-
🛒 Beni di Consumo Ciclici	38,37
🏦 Finanza	20,68
🏠 Immobiliare	3,12
🌐 Sensibile	34,79
📞 Telecomunicazioni	13,25
⚡ Energia	-
🏭 Beni Industriali	-
💻 Tecnologia	21,54
🛡️ Difensivo	3,05
🛡️ Beni Difensivi	3,05
🏥 Salute	-
💡 Servizi di Pubblica Utilità	-

Ripartizione Geografica %	Fondo
America	18,45
Stati Uniti	6,14
Canada	0,00
America Latina e Centrale	12,31
Europa	1,15
Regno Unito	0,00
Europa Occidentale - Euro	0,00
Europa Occidentale - Non Euro	0,00
Europa dell'Est	1,15
Africa	0,00
Medio Oriente	0,00
Asia	80,40
Giappone	0,00
Australasia	0,00
Asia - Paesi Sviluppati	14,88
Asia - Emergente	65,52

Anagrafica

Società di Gestione	BG Fund Management Luxembourg S.A.	Patrimonio Classe (Mln)	8,59 EUR	Investimento Min. Ingresso	500 EUR
Telefono	-	Domicilio	LUSSEMBURGO	Investimento Min. Successivo	-
Web	-	Valuta del Fondo	EUR	T.E.R.	-
Data di Partenza	29/07/2021	UCITS	Si	Spese correnti	3,04%
Nome del Gestore	-	Inc/Acc	Acc	Commissione di incentivo	-

LUX IM Morgan Stanley Emerging Equity DXL

Data Inizio Gestione	-	ISIN	LU2344435180
NAV ^(13/02/2026)	EUR 74,46		
Patrimonio Netto (Mln)	23,11 EUR		
^(31/01/2026)			