

# LUX IM Blackrock European Equities FX

## Categoria Morningstar™

Azionari Europa Large Cap Growth

## Benchmark Morningstar

Morningstar Developed Europe Growth

Target Market Exposure NR EUR

Usato nel Report

## Benchmark Dichiarato

N/A

## Morningstar Rating™

★★★

### Obiettivo d'Investimento Dichiarato

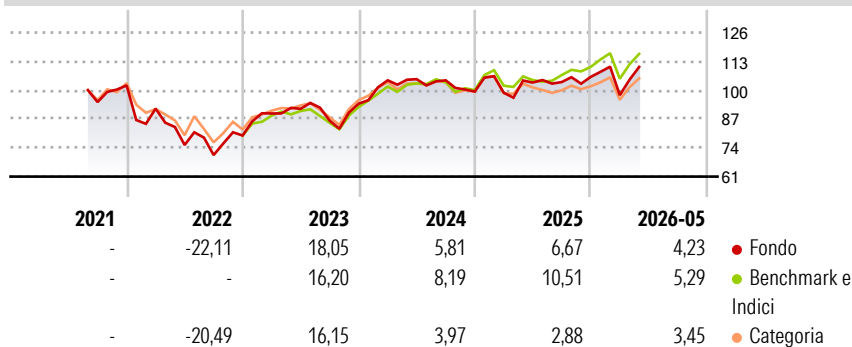
The Sub-fund is a feeder structure following Art. 77 of the UCI Law. It invests at least 85% of its net assets in shares of BlackRock Global Funds – European Fund (the "Master UCITS"). The Master UCITS seeks to maximise total return. The Master UCITS invests at least 70% of its total assets in the equity securities of companies domiciled in, or exercising the predominant part of their economic activity in, Europe. The term Europe refers to all European countries including the United Kingdom, Eastern Europe and the former Soviet Union countries. The Master UCITS' exposure to contingent convertible bonds is limited to 5% of its total assets.

### Misure di Rischio

3Y Alpha	-3,24	3Y Sharpe Ratio	0,29
3Y Beta	1,10	3Y Std Dev	14,90
3Y R-Squared	87,63	3Y Risk	+Med
3Y Info Ratio	-0,56	5Y Risk	-
3Y Tracking Error	5,40	10Y Risk	-

Basati su Morningstar Developed Europe Growth Target Market Exposure NR EUR (dove applicabile)

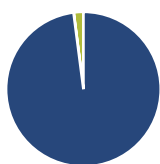
### Rendimenti



Rend. Cumulati %	Fondo	Bmk	Cat	Rendimenti Trimestrali %	Q1	Q2	Q3	Q4
3-Mesi	7,97	7,21	6,99	2026	-7,79	-	-	-
6-Mesi	7,01	8,85	6,10	2025	-0,53	4,64	0,21	2,26
1-Anno	7,54	10,93	3,27	2024	11,20	0,50	-0,50	-4,85
3-Anni Ann.ti	6,13	9,35	5,28	2023	12,48	2,36	-5,83	8,89
5-Anni Ann.ti	-	-	-	2022	-10,25	-17,88	-6,02	12,46
10-Anni Ann.ti	-	-	-					

Rendimenti aggiornati al 15/06/2026

### Portafoglio 31/05/2026



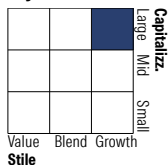
#### Asset Allocation %

- Azioni
- Obbligazioni
- Liquidità
- Altro

#### Netta

97,95  
0,05  
2,00  
0,00

#### Style Box Azionaria



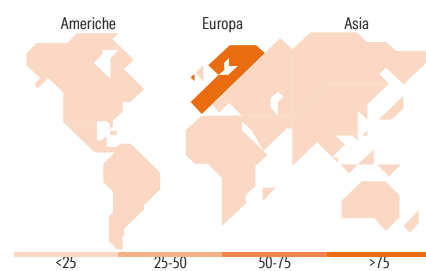
Stile

#### Mkt Cap %

Giant 42,40  
Large 48,28  
Medium 9,32  
Small 0,00  
Micro 0,00

#### Capitalizzazione media di mercato

Ave Mkt Cap EUR 61.743,0  
1



### Titoli principali

Nome	Settore	%
ASML Holding NV	🏭	6,88
UniCredit SpA	🏦	4,67
Rolls-Royce Holdings PLC	🛩️	4,14
Halma PLC	⚙️	3,87
Safran SA	🛩️	3,54
Siemens Energy AG Ordinary...	⚙️	3,20
Belimo Holding AG	⚙️	3,10
ABB Ltd	⚙️	3,04
AIB Group PLC	🏦	3,03
Lloyds Banking Group PLC	🏦	2,97
% Primi 10 Titoli sul Patrimonio		38,42
Numero Complessivo di Titoli Azionari		0
Numero Complessivo di Titoli Obbligazionari		0

### Distribuzione Settoriale %

	Fondo
<b>Ciclico</b>	<b>36,45</b>
Materie Prime	8,35
Beni di Consumo Ciclici	6,80
Finanza	21,31
Immobiliare	-
<b>Sensibile</b>	<b>52,64</b>
Telecomunicazioni	0,88
Energia	2,42
Beni Industriali	37,81
Tecnologia	11,54
<b>Difensivo</b>	<b>10,90</b>
Beni Difensivi	-
Salute	9,29
Servizi di Pubblica Utilità	1,61

### Ripartizione Geografica %

	Fondo
<b>America</b>	<b>2,40</b>
Stati Uniti	2,40
Canada	0,00
America Latina e Centrale	0,00
<b>Europa</b>	<b>97,60</b>
Regno Unito	14,34
Europa Occidentale - Euro	57,56
Europa Occidentale - Non Euro	25,70
Europa dell'Est	0,00
Africa	0,00
Medio Oriente	0,00
<b>Asia</b>	<b>0,00</b>
Giappone	0,00
Australasia	0,00
Asia - Paesi Sviluppati	0,00
Asia - Emergente	0,00

### Anagrafica

Società di Gestione	BG Fund Management Luxembourg S.A.	Patrimonio Classe (Mln)	0,23 EUR	Investimento Min. Ingresso	500 EUR
Telefono	-	Domicilio	LUSSEMBURGO	Investimento Min. Successivo	-
Web	-	Valuta del Fondo	EUR	T.E.R.	-
Data di Partenza	05/08/2021	UCITS	Si	Spese correnti	1,07%
Nome del Gestore	-	Inc/Acc	Acc	Commissione di incentivo	-
Data Inizio Gestione	-	ISIN	LU2344426510		
NAV (15/06/2026)	EUR 113,60				

See disclosures for more details

© 2026 Morningstar Italia. Tutti i diritti sono riservati. Le informazioni qui contenute: (1) sono proprietà di Morningstar, (2) non possono essere copiate, (3) non costituiscono consiglio di investimento; (4) sono fornite con scopi informativi; (5) sono ritenute attendibili da Morningstar che, pertanto, ne garantisce il maggior grado di accuratezza e completezza possibile, fatto salvo il caso in cui queste Le siano state fornite in modo errato e/o non completo dalle relative società produttrici; (6) sono estratte dai dati del fondo disponibili e riferiti a date temporali diverse. Morningstar non è responsabile per qualunque danno o perdita derivante da qualunque uso delle informazioni e chi visiona tali informazioni sarà responsabile dell'uso che andrà a farne. Non vi è naturalmente garanzia alcuna che i risultati del passato trovino un riscontro nel futuro.

# LUX IM Blackrock European Equities FX

Patrimonio Netto (Mln)

69,36 EUR

(31/05/2026)