

# LUX IM - Candriam Oncology Science DXL

## Categoria Morningstar™

Azionari Settore Salute

## Benchmark Morningstar

Morningstar Global Healthcare NR USD  
Usato nel Report

## Benchmark Dichiarato

MSCI World NR EUR

## Morningstar Rating™

★★★

### Obiettivo d'Investimento Dichiarato

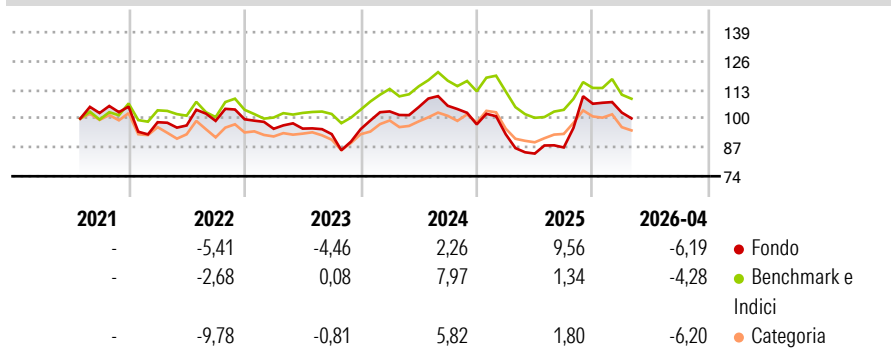
The Sub-fund is a feeder structure following Art. 77 of the UCI Law. It invests at least 85% of its net assets in shares of Candriam Equities L Oncology Impact (the "Master UCITS"). The Master UCITS is a sub-fund of Candriam Equities L, an open-ended umbrella investment company with variable capital incorporated in Luxembourg and authorized as an undertaking for collective investment in transferable securities pursuant to the Part I of the UCI Law.

### Misure di Rischio

3Y Alpha	-0,50	3Y Sharpe Ratio	-0,04
3Y Beta	1,12	3Y Std Dev	16,16
3Y R-Squared	74,67	3Y Risk	+Med
3Y Info Ratio	-0,12	5Y Risk	-
3Y Tracking Error	8,51	10Y Risk	-

Basati su Morningstar Global Healthcare NR USD (dove applicabile)

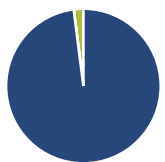
### Rendimenti



Rend. Cumulati %	Fondo	Bmk	Cat	Rendimenti Trimestrali %	Q1	Q2	Q3	Q4
3-Mesi	-4,39	-5,05	-3,64	2026	-3,73	-	-	-
6-Mesi	5,88	-0,89	-0,33	2025	-4,60	-9,37	3,29	22,67
1-Anno	17,78	3,67	12,38	2024	8,40	1,88	0,57	-7,93
3-Anni Ann.ti	1,15	1,73	-0,14	2023	-4,30	0,07	-2,60	2,41
5-Anni Ann.ti	-	-	-	2022	-6,65	-1,50	2,15	0,71
10-Anni Ann.ti	-	-	-					

Rendimenti aggiornati al 05/05/2026

### Portafoglio 31/03/2026



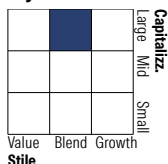
#### Asset Allocation %

Azioni	97,99
Obbligazioni	0,00
Liquidità	2,01
Altro	0,00

#### Netta

97,99
0,00
2,01
0,00

#### Style Box Azionaria

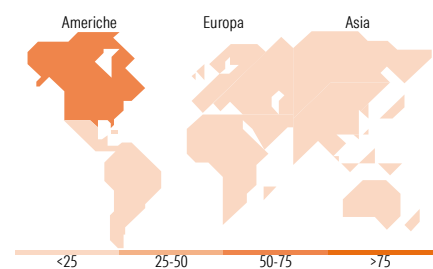


#### Mkt Cap %

Giant	21,53
Large	41,44
Medium	22,65
Small	9,24
Micro	5,14

#### Capitalizzazione media di mercato

Ave Mkt Cap EUR	55.337,4
	3



### Titoli principali

Nome	Settore	%
Eli Lilly and Co	+	6,62
AstraZeneca PLC	+	4,27
Thermo Fisher Scientific Inc	+	3,41
Novartis AG Registered Shares	+	3,39
Intuitive Surgical Inc	+	3,27
Gilead Sciences Inc	+	3,24
AbbVie Inc	+	3,20
Danaher Corp	+	3,14
Amgen Inc	+	3,08
Regeneron Pharmaceuticals Inc	+	3,01
% Primi 10 Titoli sul Patrimonio		36,63
Numero Complessivo di Titoli Azionari		0
Numero Complessivo di Titoli Obbligazionari		0

### Distribuzione Settoriale %

	Fondo
<b>Ciclico</b>	<b>0,00</b>
Materie Prime	-
Beni di Consumo Ciclici	-
Finanza	-
Immobiliare	-
<b>Sensibile</b>	<b>0,00</b>
Telecomunicazioni	-
Energia	-
Beni Industriali	-
Tecnologia	-
<b>Difensivo</b>	<b>100,00</b>
Beni Difensivi	-
Salute	100,00
Servizi di Pubblica Utilità	-

### Ripartizione Geografica %

	Fondo
<b>America</b>	<b>69,52</b>
Stati Uniti	69,52
Canada	0,00
America Latina e Centrale	0,00
<b>Europa</b>	<b>28,15</b>
Regno Unito	5,65
Europa Occidentale - Euro	6,75
Europa Occidentale - Non Euro	15,75
Europa dell'Est	0,00
Africa	0,00
Medio Oriente	0,00
<b>Asia</b>	<b>2,34</b>
Giappone	2,04
Australasia	0,00
Asia - Paesi Sviluppati	0,00
Asia - Emergente	0,30

### Anagrafica

Società di Gestione	BG Fund Management Luxembourg S.A.	Patrimonio Classe (Mln)	78,51 EUR	Investimento Min. Ingresso	500 EUR
Telefono	-	Domicilio	LUSSEMBURGO	Investimento Min. Successivo	-
Web	-	Valuta del Fondo	EUR	T.E.R.	-
Data di Partenza	29/07/2021	UCITS	Si	Spese correnti	2,80%
Nome del Gestore	-	Inc/Acc	Acc	Commissione di incentivo	-
Data Inizio Gestione	-	ISIN	LU2344409185		
NAV (05/05/2026)	EUR 102,80				
Patrimonio Netto (Mln)	105,90 EUR				

(31/03/2026)