

# Groupama Global Convertible VD

## Categoria Morningstar™

Obbligazionari Convertibili Globale - Euro  
Hedged

## Benchmark Morningstar

Refinitiv Global Hedged CB TR EUR  
Usato nel Report

## Benchmark Dichiarato

FTSE Global Focus Convertible Hedged EUR

## Morningstar Rating™

★★★

### Obiettivo d'Investimento Dichiarato

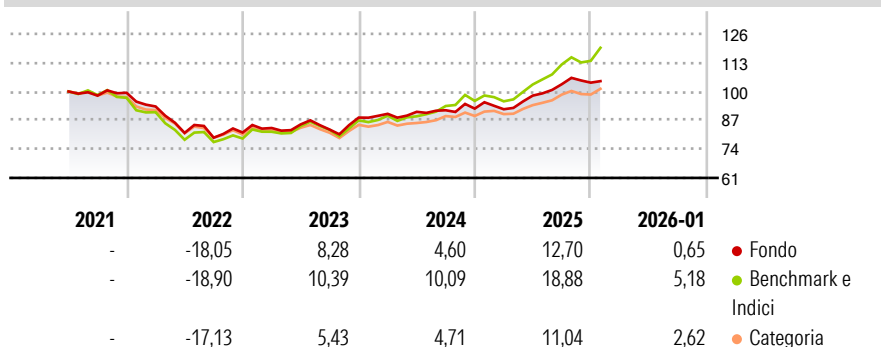
The management objective of this Subfund is to outperform the benchmark index, the FTSE Global Focus Hedged Convertible Bond Index (EUR), through active management of convertible bonds. This Subfund is a financial product that promotes environmental or social characteristics in accordance with Article 8 of the SFDR. The ESG approach applied to the Subfund takes into account criteria relating to each of the environmental, social and governance factors without being a decisive factor in this decision-making. The sub-fund invests in bonds issued by OECD countries, with at least two-thirds of its assets invested in convertible bonds. However, the Fund may be exposed to non-OECD securities on a residual basis through transparency.

### Misure di Rischio

3Y Alpha	-3,23	3Y Sharpe Ratio	0,59
3Y Beta	0,78	3Y Std Dev	7,30
3Y R-Squared	79,19	3Y Risk	+Med
3Y Info Ratio	-1,52	5Y Risk	-
3Y Tracking Error	3,83	10Y Risk	-

Basati su Refinitiv Global Hedged CB TR EUR (dove applicabile)

### Rendimenti



### Rend. Cumulati %

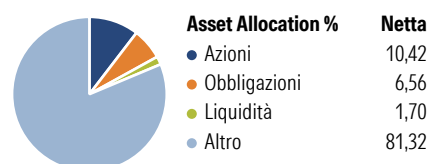
	Fondo	Bmk	Cat
3-Mesi	0,45	5,26	2,49
6-Mesi	5,99	15,08	7,39
1-Anno	10,80	22,49	10,72
3-Anni Ann.ti	7,39	13,46	6,72
5-Anni Ann.ti	-	-	-
10-Anni Ann.ti	-	-	-

Rendimenti aggiornati al 09/02/2026

### Rendimenti

	Q1	Q2	Q3	Q4
Trimestrali %				
2026	-	-	-	-
2025	-0,32	6,71	5,21	0,70
2024	1,94	1,00	0,77	0,82
2023	2,51	1,94	-2,73	6,52
2022	-6,21	-12,80	-2,64	2,93

### Portafoglio 30/09/2025



Asset Allocation %	Netta
Azioni	10,42
Obbligazioni	6,56
Liquidità	1,70
Altro	81,32

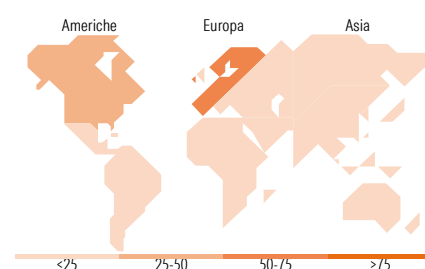
### Fixed Income Style

#### Box™

Qualità Credito	Alto	Med	Basso
Sensibilità ai Tassi			
Bassa			
Med			
Alta			

Duration Effettiva  
Maturità effettiva  
Qualità Credito Media

### Fondo



### Titoli principali

Nome	Settore	%
Put On Euro Stoxx 50 Dec25	—	6,53
Datadog Inc 0%	—	3,04
Alnylam Pharmaceuticals 144A...	—	2,86
Barclays Bank plc 1%	—	2,44
Dax Future Dec 25	—	2,05
Merrill Lynch B.V. 0.1%	—	2,02
Welltower OP LLC 3.125%	—	2,01
MTU Aero Engines AG 0.05%	—	1,93
Goldman Sachs Finance Corp...	—	1,88
Legrand SA 1.5%	—	1,84
% Primi 10 Titoli sul Patrimonio		26,59
Numero Complessivo di Titoli Azionari		24
Numero Complessivo di Titoli Obbligazionari		16

### Fixed Income Sector Weightings %

	Fondo
Governativo	-3,03
Societario	103,26
Cartolarizzazioni	0,00
Enti Locali	0,00
Liquidità ed equivalenti	-0,57
Derivati	0,34

### Coupon Range %

	Fondo
0 coupon	30,78
Da 0 a 4 cedole	63,82
Da 4 a 6 cedole	4,26
Da 6 a 8 cedole	1,13
Da 8 a 10 cedole	0,00
Da 10 a 12 cedole	0,00
Oltre 12 cedole	0,00

### Ripartizione Geografica %

	Fondo
<b>America</b>	<b>37,21</b>
Stati Uniti	35,10
Canada	2,02
America Latina e Centrale	0,09
<b>Europa</b>	<b>62,33</b>
Regno Unito	1,25
Europa Occidentale - Euro	60,16
Europa Occidentale - Non Euro	0,87
Europa dell'Est	0,06
Africa	0,00
Medio Oriente	0,00
<b>Asia</b>	<b>0,45</b>
Giappone	0,00
Australasia	0,00
Asia - Paesi Sviluppati	0,43
Asia - Emergente	0,03

### Anagrafica

Società di Gestione	Groupama Asset Management	Patrimonio Classe (Mln)	63,05 EUR	Investimento Min. Ingresso	1 EUR
Telefono	01 44 56 76 76	(09/02/2026)		Investimento Min. Successivo	-
Web	https://www.groupama-am.com/	Domicilio	LUSSEMBURGO	T.E.R.	-
Data di Partenza	28/06/2021	Valuta del Fondo	EUR	Spese correnti	-
Nome del Gestore	-	UCITS	Si	Commissione di incentivo	-
Data Inizio Gestione	13/12/2018	Inc/Acc	Inc		
		ISIN	LU2293580655		

# Groupama Global Convertible VD

NAV <small>(09/02/2026)</small>	EUR 1.020,91
Patrimonio Netto (Mln)	118,52 EUR
<small>(30/09/2025)</small>	