

# DWS Invest ESG European Small/Mid Cap NC

## Categoria Morningstar™

Azionari Europa Mid Cap

## Benchmark Morningstar

Morningstar Developed Europe Small-Mid

Cap Target Market Exposure NR EUR

Usato nel Report

## Benchmark Dichiarato

Not Benchmarked

## Morningstar Rating™

★★★

### Obiettivo d'Investimento Dichiarato

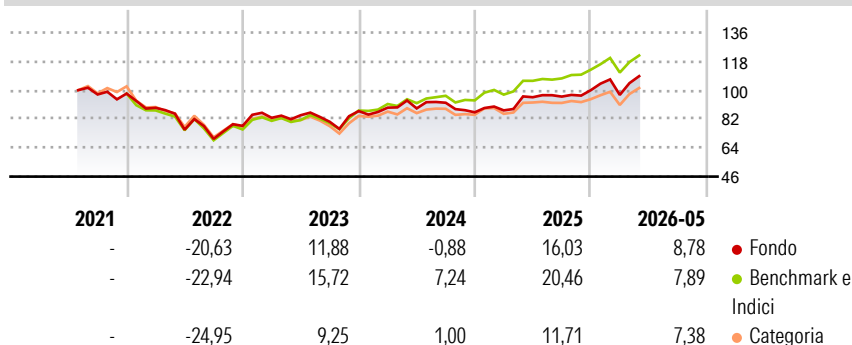
This sub-fund promotes environmental and social characteristics and reports as product in accordance with article 8(1) of Regulation (EU) 2019/2088 on sustainability-related disclosures in the financial services sector ("SFDR"). While the sub-fund does not have as its objective a sustainable investment, it will invest a minimum proportion of its assets in sustainable investments as defined by article 2 (17) SFDR. The sub-fund's investment objective is to achieve the highest possible appreciation of capital in euro, in combination with a reasonable annual distribution of income. The sub-fund is actively managed and is not managed in reference to a benchmark. At least 80% of the sub-fund's assets are invested in equities.

### Misure di Rischio

3Y Alpha	-5,46	3Y Sharpe Ratio	0,54
3Y Beta	1,10	3Y Std Dev	13,99
3Y R-Squared	90,47	3Y Risk	Med
3Y Info Ratio	-1,11	5Y Risk	-
3Y Tracking Error	4,50	10Y Risk	-

Basati su Morningstar Developed Europe Small-Mid Cap Target Market Exposure NR EUR (dove applicabile)

### Rendimenti

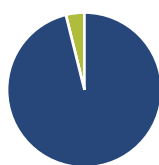


Rend. Cumulati %	Fondo	Bmk	Cat
3-Mesi	13,96	12,66	10,50
6-Mesi	10,21	9,52	8,17
1-Anno	15,37	17,79	10,43
3-Anni Ann.ti	9,24	15,16	7,63
5-Anni Ann.ti	-	-	-
10-Anni Ann.ti	-	-	-

Rendimenti aggiornati al 22/06/2026

Rendimenti	Q1	Q2	Q3	Q4
2026	-2,95	-	-	-
2025	1,41	9,39	0,42	4,16
2024	2,48	-0,54	3,99	-6,48
2023	6,49	1,93	-4,85	8,33
2022	-9,09	-15,34	-7,67	11,70

### Portafoglio 30/04/2026



#### Asset Allocation %

● Azioni	96,13
● Obbligazioni	0,00
● Liquidità	3,87
● Altro	0,00

#### Netta

● Azioni	96,13
● Obbligazioni	0,00
● Liquidità	3,87
● Altro	0,00

#### Style Box Azionaria



#### Mkt Cap %

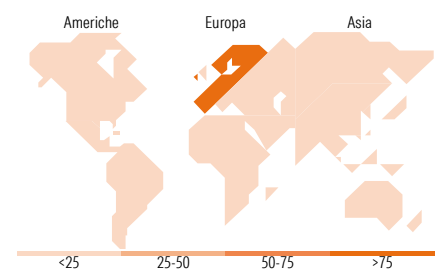
Giant	0,00
Large	6,57
Medium	83,43
Small	9,99
Micro	0,00

#### Capitalizzazione media di mercato

Ave Mkt Cap EUR 6.504,98

#### Distribuzione Settoriale %

	Fondo
<b>Ciclico</b>	<b>45,23</b>
Materie Prime	9,20
Beni di Consumo Ciclici	6,53
Finanza	23,45
Immobiliare	6,05
<b>Sensibile</b>	<b>40,90</b>
Telecomunicazioni	5,59
Energia	3,40
Beni Industriali	28,17
Tecnologia	3,73
<b>Difensivo</b>	<b>13,87</b>
Beni Difensivi	4,15
Salute	4,08
Servizi di Pubblica Utilità	5,64



#### Ripartizione Geografica %

	Fondo
<b>America</b>	<b>0,00</b>
Stati Uniti	0,00
Canada	0,00
America Latina e Centrale	0,00
<b>Europa</b>	<b>100,00</b>
Regno Unito	10,50
Europa Occidentale - Euro	67,59
Europa Occidentale - Non Euro	21,91
Europa dell'Est	0,00
Africa	0,00
Medio Oriente	0,00
<b>Asia</b>	<b>0,00</b>
Giappone	0,00
Australasia	0,00
Asia - Paesi Sviluppati	0,00
Asia - Emergente	0,00

#### Titoli principali

Nome	Settore	%
EDP Renovaveis SA	☎	3,54
Nexans	⚙	3,17
Bawag Group AG Ordinary Shares	🏠	3,10
Aperam SA	🏭	3,01
Hellenic Telecommunication...	📠	2,53
SIG Group AG Ordinary Shares	🏠	2,53
Munters Group AB Class B	⚙	2,52
Euronext NV	🏠	2,48
Siegfried Holding AG	⚙	2,38
Elis SA	⚙	2,28
% Primi 10 Titoli sul Patrimonio		27,53
Numero Complessivo di Titoli Azionari		64
Numero Complessivo di Titoli Obbligazionari		0

### Anagrafica

Società di Gestione	DWS Investment S.A.	Patrimonio Classe (Mln)	6,23 EUR	Investimento Min. Ingresso	-
Telefono	+352 42101-1	(22/06/2026)		Investimento Min. Successivo	-
Web	www.dws.lu	Domicilio	LUSSEMBURGO	T.E.R.	2,11%
Data di Partenza	15/07/2021	Valuta del Fondo	EUR	Spese correnti	2,35%
Nome del Gestore	Philipp Schweneke	UCITS	Si	Commissione di incentivo	-
Data Inizio Gestione	01/10/2018	Inc/Acc	Acc		
NAV (22/06/2026)	EUR 110,46	ISIN	LU2357626170		

See disclosures for more details

© 2026 Morningstar Italia. Tutti i diritti sono riservati. Le informazioni qui contenute: (1) sono proprietà di Morningstar, (2) non possono essere copiate, (3) non costituiscono consiglio di investimento; (4) sono fornite con scopi informativi; (5) sono ritenute attendibili da Morningstar che, pertanto, ne garantisce il maggior grado di accuratezza e completezza possibile, fatto salvo il caso in cui queste Le siano state fornite in modo errato e/o non completo dalle relative società prodotte; (6) sono estratte dai dati del fondo disponibili e riferiti a date temporali diverse. Morningstar non è responsabile per qualunque danno o perdita derivante da qualunque uso delle informazioni e chi visiona tali informazioni sarà responsabile dell'uso che andrà a farne. Non vi è naturalmente garanzia alcuna che i risultati del passato trovino un riscontro nel futuro.

# DWS Invest ESG European Small/Mid Cap NC

Patrimonio Netto (Mln)

272,66 EUR

(30/04/2026)