

DWS Concept ESG Blue Economy NC EUR Acc

Categoria Morningstar™

Azionari Settore Acqua

Benchmark Morningstar

S&P Global Water TR

Usato nel Report

Benchmark Dichiarato

Not Benchmarked

Morningstar Rating™

★★

Obiettivo d'Investimento Dichiarato

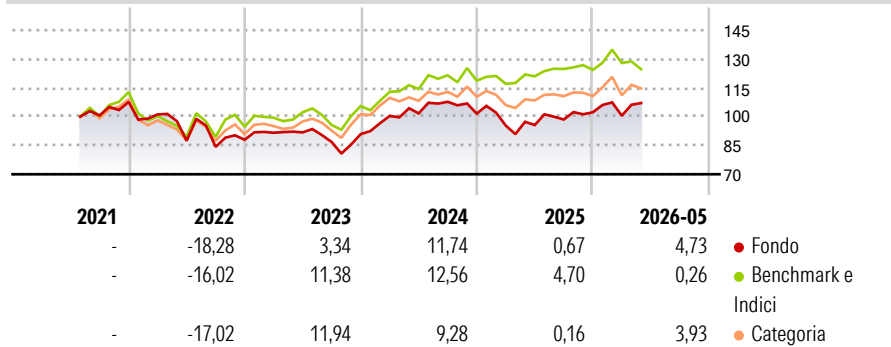
The objective of the investment policy of the fund is to achieve an above average appreciation of capital in Euros. At least 80% of the sub-fund's net asset value will be invested worldwide in shares of issuers that are related to the so-called "blue economy", as qualitatively assessed by DWS internal research. For the purpose of the sub-fund's asset allocation, the term blue economy refers to companies with economic activities that can take place both on land or in the oceans and have a direct or indirect link to maritime ecosystems.

Misure di Rischio

| | | | |
|-------------------|-------|-----------------|-------|
| 3Y Alpha | -1,60 | 3Y Sharpe Ratio | 0,22 |
| 3Y Beta | 0,84 | 3Y Std Dev | 13,89 |
| 3Y R-Squared | 65,45 | 3Y Risk | Med |
| 3Y Info Ratio | -0,33 | 5Y Risk | - |
| 3Y Tracking Error | 9,60 | 10Y Risk | - |

Basati su S&P Global Water TR (dove applicabile)

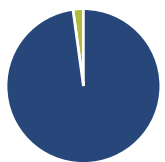
Rendimenti



| Rend. Cumulati % | Fondo | Bmk | Cat | Rendimenti Trimestrali % | Q1 | Q2 | Q3 | Q4 |
|------------------|-------|-------|-------|--------------------------|-------|--------|-------|-------|
| 3-Mesi | 4,66 | 5,09 | 7,60 | 2026 | -1,72 | - | - | - |
| 6-Mesi | 3,81 | 7,08 | 8,48 | 2025 | -6,11 | 0,27 | 3,02 | 3,80 |
| 1-Anno | 11,61 | 10,93 | 14,36 | 2024 | 10,41 | 1,31 | 5,94 | -5,71 |
| 3-Anni Ann.ti | 5,57 | 10,04 | 7,88 | 2023 | 4,16 | 0,21 | -5,47 | 4,73 |
| 5-Anni Ann.ti | - | - | - | 2022 | -6,02 | -13,51 | -3,66 | 4,36 |
| 10-Anni Ann.ti | - | - | - | | | | | |

Rendimenti aggiornati al 26/06/2026

Portafoglio 30/04/2026



Asset Allocation %

- Azioni
- Obbligazioni
- Liquidità
- Altro

Netta

| | |
|--------------|-------|
| Azioni | 97,82 |
| Obbligazioni | 0,00 |
| Liquidità | 2,18 |
| Altro | 0,00 |

Style Box Azionaria

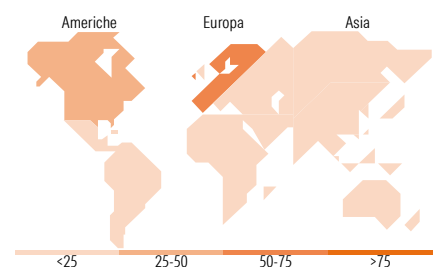


Mkt Cap %

| Fondo | Value | Blend | Growth |
|--------|-------|-------|--------|
| Giant | 5,22 | | |
| Large | 28,81 | | |
| Medium | 46,98 | | |
| Small | 15,80 | | |
| Micro | 3,19 | | |

Capitalizzazione media di mercato

| | |
|-----------------|-----------|
| Ave Mkt Cap EUR | 14.527,32 |
|-----------------|-----------|



Titoli principali

| Nome | Settore | % |
|---|---------|-------|
| Veolia Environnement SA | Acqua | 5,30 |
| Waste Management Inc | Acqua | 5,20 |
| Siemens Energy AG Ordinary... | Acqua | 5,11 |
| Prysmian SpA | Acqua | 5,00 |
| Bureau Veritas SA | Acqua | 4,53 |
| Nexans | Acqua | 4,47 |
| Republic Services Inc | Acqua | 4,38 |
| Carnival Corporation Ltd | Altre | 4,19 |
| Konecranes Oyj | Acqua | 4,08 |
| Waste Connections Inc | Acqua | 4,04 |
| % Primi 10 Titoli sul Patrimonio | | 46,29 |
| Numero Complessivo di Titoli Azionari | | 43 |
| Numero Complessivo di Titoli Obbligazionari | | 0 |

Distribuzione Settoriale %

| Fondo | % |
|-----------------------------|--------------|
| Ciclico | 9,24 |
| Materie Prime | 1,26 |
| Beni di Consumo Ciclici | 7,98 |
| Finanza | - |
| Immobiliare | - |
| Sensibile | 72,90 |
| Telecomunicazioni | - |
| Energia | 2,09 |
| Beni Industriali | 67,78 |
| Tecnologia | 3,02 |
| Difensivo | 17,86 |
| Beni Difensivi | 13,96 |
| Salute | - |
| Servizi di Pubblica Utilità | 3,90 |

Ripartizione Geografica %

| Fondo | % |
|-------------------------------|--------------|
| America | 36,88 |
| Stati Uniti | 32,75 |
| Canada | 4,13 |
| America Latina e Centrale | 0,00 |
| Europa | 62,40 |
| Regno Unito | 5,99 |
| Europa Occidentale - Euro | 40,19 |
| Europa Occidentale - Non Euro | 16,23 |
| Europa dell'Est | 0,00 |
| Africa | 0,00 |
| Medio Oriente | 0,00 |
| Asia | 0,72 |
| Giappone | 0,00 |
| Australasia | 0,00 |
| Asia - Paesi Sviluppati | 0,00 |
| Asia - Emergente | 0,72 |

Anagrafica

| | | | | | |
|------------------------|---------------------|-------------------------|--------------|------------------------------|-------|
| Società di Gestione | DWS Investment S.A. | Patrimonio Classe (Mln) | 29,45 EUR | Investimento Min. Ingresso | - |
| Telefono | +352 42101-1 | (26/06/2026) | | Investimento Min. Successivo | - |
| Web | www.dws.lu | Domicilio | LUSSEMBURGO | T.E.R. | 2,35% |
| Data di Partenza | 15/07/2021 | Valuta del Fondo | EUR | Spese correnti | 2,35% |
| Nome del Gestore | Paul Buchwitz | UCITS | Si | Commissione di incentivo | - |
| Data Inizio Gestione | 31/03/2021 | Inc/Acc | Acc | | |
| NAV (26/06/2026) | EUR 105,42 | ISIN | LU2357944896 | | |
| Patrimonio Netto (Mln) | 138,59 EUR | | | | |

(30/04/2026)

See disclosures for more details

© 2026 Morningstar Italia. Tutti i diritti sono riservati. Le informazioni qui contenute: (1) sono proprietà di Morningstar, (2) non possono essere copiate, (3) non costituiscono consiglio di investimento; (4) sono fornite con scopi informativi; (5) sono ritenute attendibili da Morningstar che, pertanto, ne garantisce il maggior grado di accuratezza e completezza possibile, fatto salvo il caso in cui queste Le siano state fornite in modo errato e/o non completo dalle relative società prodotte; (6) sono estratte dai dati del fondo disponibili e riferiti a date temporali diverse. Morningstar non è responsabile per qualunque danno o perdita derivante da qualunque uso delle informazioni e chi visiona tali informazioni sarà responsabile dell'uso che andrà a farne. Non vi è naturalmente garanzia alcuna che i risultati del passato trovino un riscontro nel futuro.