

Robeco Global Engagement Equities DH CHF

Categoria Morningstar™

Azionari Altri Settori

Benchmark Morningstar

Not Categorized
Usato nel Report

Benchmark Dichiarato

MSCI ACWI NR EUR

Morningstar Rating™

Senza rating

Obiettivo d'Investimento Dichiarato

The Sub-fund aims to provide long term capital growth while at the same time promoting certain ESG (i.e. Environmental, Social and corporate Governance) characteristics and integrating sustainability risks in the investment process. A primary objective of the Sub-fund is to drive a clear and measurable improvement in a company's contribution to the United Nations Sustainable Development Goals (UN SDGs) over three to five years. The Sub-fund aims to motivate invested companies to improve their fulfilment of the UN SDGs by actively engaging and having an active dialogue with these companies. In addition to pursuing the sustainable investment objective, the Sub-fund at the same time aims to provide long term capital growth. The Sub-fund will...

Rendimenti



Misure di Rischio

3Y Alpha	-	3Y Sharpe Ratio	0,79
3Y Beta	-	3Y Std Dev	14,55
3Y R-Squared	-	3Y Risk	-
3Y Info Ratio	-	5Y Risk	-
3Y Tracking Error	-	10Y Risk	-

Rend. Cumulati %

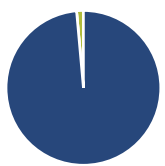
Periodo	Fondo
3-Mesi	15,51
6-Mesi	11,85
1-Anno	19,05
3-Anni Ann.ti	14,23
5-Anni Ann.ti	-
10-Anni Ann.ti	-

Rendimenti aggiornati al 02/07/2026

Rendimenti

Periodo	Q1	Q2	Q3	Q4
Trimestrali %				
2026	-3,33	16,51	-	-
2025	-4,97	7,10	2,21	3,31
2024	-0,55	3,65	4,85	1,00
2023	5,27	7,34	-1,15	13,87
2022	-6,53	-13,95	-2,77	1,11

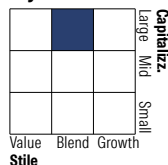
Portafoglio 31/05/2026



Asset Allocation %

Azioni	98,58
Obbligazioni	0,00
Liquidità	1,42
Altro	0,00

Style Box Azionaria

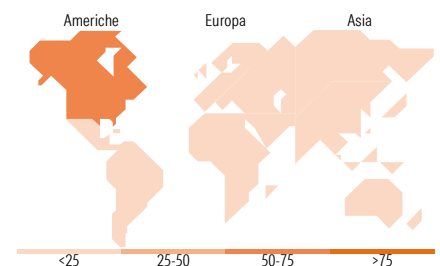


Mkt Cap %

Capitalizzazione	Fondo
Giant	59,83
Large	24,19
Medium	15,98
Small	0,00
Micro	0,00

Capitalizzazione media di mercato

Media di Mercato	Fondo
Ave Mkt Cap USD	231.698,04



Titoli principali

Nome	Settore	%
Advanced Micro Devices Inc	Microelettronica	6,78
Broadcom Inc	Microelettronica	5,57
Amazon.com Inc	Commercio Elettronico	4,78
Sumitomo Mitsui Financial...	Banca	4,72
SK Square	Microelettronica	4,71
Apple Inc	Microelettronica	4,51
Jabil Inc	Industria	4,08
Hitachi Ltd	Industria	3,68
Sandvik AB	Industria	3,58
Hon Hai Precision Industry...	Industria	3,55
% Primi 10 Titoli sul Patrimonio		45,97
Numero Complessivo di Titoli Azionari		36
Numero Complessivo di Titoli Obbligazionari		0

Distribuzione Settoriale %

Settore	Fondo
Ciclico	29,36
Materie Prime	2,77
Beni di Consumo Ciclici	8,04
Finanza	16,21
Immobiliare	2,35
Sensibile	57,40
Telecomunicazioni	8,71
Energia	3,45
Beni Industriali	11,63
Tecnologia	33,61
Difensivo	13,23
Beni Difensivi	2,22
Salute	11,01
Servizi di Pubblica Utilità	-

Ripartizione Geografica %

Regione	Fondo
America	55,97
Stati Uniti	51,39
Canada	0,00
America Latina e Centrale	4,59
Europa	20,56
Regno Unito	1,94
Europa Occidentale - Euro	7,11
Europa Occidentale - Non Euro	11,51
Europa dell'Est	0,00
Africa	0,00
Medio Oriente	0,00
Asia	23,47
Giappone	10,58
Australasia	0,00
Asia - Paesi Sviluppati	8,40
Asia - Emergente	4,48

Anagrafica

Società di Gestione	Robeco Institutional Asset Management BV	Patrimonio Classe (Mln)	0,02 CHF	Investimento Min. Ingresso	-
Telefono	+31 10 2241224	Domicilio	LUSSEMBURGO	Investimento Min. Successivo	-
Web	www.robeco.com	Valuta del Fondo	CHF	T.E.R.	1,71%
Data di Partenza	27/07/2021	UCITS	Si	Spese correnti	1,71%
Nome del Gestore	-	Inc/Acc	Acc	Commissione di incentivo	-

See disclosures for more details

© 2026 Morningstar Italia. Tutti i diritti sono riservati. Le informazioni qui contenute: (1) sono proprietà di Morningstar, (2) non possono essere copiate, (3) non costituiscono consiglio di investimento; (4) sono fornite con scopi informativi; (5) sono ritenute attendibili da Morningstar che, pertanto, ne garantisce il maggior grado di accuratezza e completezza possibile, fatto salvo il caso in cui queste Le siano state fornite in modo errato e/o non completo dalle relative società prodotte; (6) sono estratte dai dati del fondo disponibili e riferiti a date temporali diverse. Morningstar non è responsabile per qualunque danno o perdita derivante da qualunque uso delle informazioni e chi visiona tali informazioni sarà responsabile dell'uso che andrà a farne. Non vi è naturalmente garanzia alcuna che i risultati del passato trovino un riscontro nel futuro.

Robeco Global Engagement Equities DH CHF

Data Inizio Gestione	04/07/2022	ISIN	LU2365448930
NAV (02/07/2026)	CHF 121,78		
Patrimonio Netto (Mln)	1.481,24 USD		
(31/05/2026)			

[See disclosures for more details](#)

© 2026 Morningstar Italia. Tutti i diritti sono riservati. Le informazioni qui contenute: (1) sono proprietà di Morningstar, (2) non possono essere copiate, (3) non costituiscono consiglio di investimento; (4) sono fornite con scopi informativi; (5) sono ritenute attendibili da Morningstar che, pertanto, ne garantisce il maggior grado di accuratezza e completezza possibile, fatto salvo il caso in cui queste Le siano state fornite in modo errato e/o non completo dalle relative società prodotte; (6) sono estratte dai dati del fondo disponibili e riferiti a date temporali diverse. Morningstar non è responsabile per qualunque danno o perdita derivante da qualunque uso delle informazioni e chi visiona tali informazioni sarà responsabile dell'uso che andrà a farne. Non vi è naturalmente garanzia alcuna che i risultati del passato trovino un riscontro nel futuro.