

# Robeco Global Engagement Equities DH USD

## Categoria Morningstar™

Azionari Altri Settori

## Benchmark Morningstar

Not Categorized  
Usato nel Report

## Benchmark Dichiarato

MSCI ACWI NR EUR

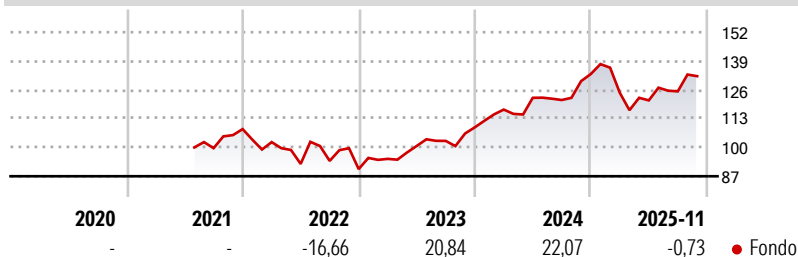
## Morningstar Rating™

Senza rating

### Obiettivo d'Investimento Dichiarato

The Sub-fund aims to provide long term capital growth while at the same time promoting certain ESG (i.e. Environmental, Social and corporate Governance) characteristics and integrating sustainability risks in the investment process. A primary objective of the Sub-fund is to drive a clear and measurable improvement in a company's contribution to the United Nations Sustainable Development Goals (UN SDGs) over three to five years. The Sub-fund aims to motivate invested companies to improve their fulfilment of the UN SDGs by actively engaging and having an active dialogue with these companies. In addition to pursuing the sustainable investment objective, the Sub-fund at the same time aims to provide long term capital growth. The Sub-fund will...

### Rendimenti



### Misure di Rischio

3Y Alpha	-	3Y Sharpe Ratio	0,57
3Y Beta	-	3Y Std Dev	12,88
3Y R-Squared	-	3Y Risk	-
3Y Info Ratio	-	5Y Risk	-
3Y Tracking Error	-	10Y Risk	-

### Rend. Cumulati %

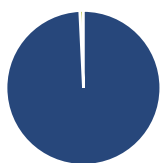
Periodo	Fondo
3-Mesi	4,20
6-Mesi	7,28
1-Anno	1,80
3-Anni Ann.ti	11,06
5-Anni Ann.ti	-
10-Anni Ann.ti	-

Rendimenti aggiornati al 28/11/2025

### Rendimenti

Periodo	Q1	Q2	Q3	Q4
2026	-	-	-	-
2025	-6,34	-2,77	3,37	-
2024	7,38	4,52	-0,80	9,65
2023	5,10	6,15	2,27	5,92
2022	-5,43	-9,60	1,47	-3,94

### Portafoglio 30/04/2026



#### Asset Allocation %

- Azioni
- Obbligazioni
- Liquidità
- Altro

#### Netta

Azioni	99,23
Obbligazioni	0,00
Liquidità	0,77
Altro	0,00

#### Style Box Azionaria

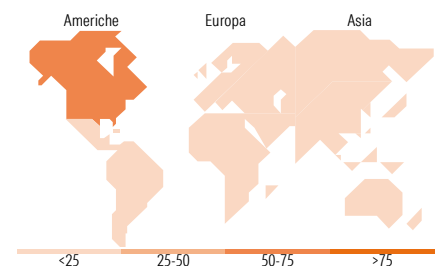


#### Mkt Cap %

Giant	57,03
Large	25,42
Medium	17,55
Small	0,00
Micro	0,00

#### Capitalizzazione media di mercato

Ave Mkt Cap USD	196.237,35
-----------------	------------



### Titoli principali

Nome	Settore	%
Advanced Micro Devices Inc	Microelettronica	7,30
Broadcom Inc	Microelettronica	5,78
Amazon.com Inc	Commercio Elettronico	4,80
Sumitomo Mitsui Financial...	Banca	4,66
SK Square	Microelettronica	4,52
Jabil Inc	Industria	4,06
Apple Inc	Microelettronica	4,02
Banco BTG Pactual S.A. Units...	Banca	3,90
Sandvik AB	Industria	3,79
Hitachi Ltd	Industria	3,62
% Primi 10 Titoli sul Patrimonio		46,46
Numero Complessivo di Titoli Azionari		35
Numero Complessivo di Titoli Obbligazionari		0

### Distribuzione Settoriale %

Settore	Fondo
<b>Ciclico</b>	<b>30,44</b>
Materie Prime	2,42
Beni di Consumo Ciclici	8,34
Finanza	16,95
Immobiliare	2,74
<b>Sensibile</b>	<b>55,58</b>
Telecomunicazioni	6,83
Energia	4,06
Beni Industriali	11,93
Tecnologia	32,76
<b>Difensivo</b>	<b>13,98</b>
Beni Difensivi	2,57
Salute	11,42
Servizi di Pubblica Utilità	-

### Ripartizione Geografica %

Regione	Fondo
<b>America</b>	<b>55,62</b>
Stati Uniti	50,71
Canada	0,00
America Latina e Centrale	4,91
<b>Europa</b>	<b>21,87</b>
Regno Unito	2,26
Europa Occidentale - Euro	8,09
Europa Occidentale - Non Euro	11,53
Europa dell'Est	0,00
Africa	0,00
Medio Oriente	0,00
<b>Asia</b>	<b>22,51</b>
Giappone	10,30
Australasia	0,00
Asia - Paesi Sviluppati	7,34
Asia - Emergente	4,87

### Anagrafica

Società di Gestione	Robeco Institutional Asset Management BV	Patrimonio Classe (Mln)	0,04 USD	Investimento Min. Ingresso	-
Telefono	+31 10 2241224	(30/11/2025)		Investimento Min. Successivo	-
Web	www.robeco.com	Domicilio	LUSSEMBURGO	T.E.R.	1,69%
Data di Partenza	27/07/2021	Valuta del Fondo	USD	Spese correnti	1,71%
Nome del Gestore	-	UCITS	Si	Commissione di incentivo	-
		Inc/Acc	Acc		

See disclosures for more details

© 2026 Morningstar Italia. Tutti i diritti sono riservati. Le informazioni qui contenute: (1) sono proprietà di Morningstar, (2) non possono essere copiate, (3) non costituiscono consiglio di investimento; (4) sono fornite con scopi informativi; (5) sono ritenute affidabili da Morningstar che, pertanto, ne garantisce il maggior grado di accuratezza e completezza possibile, fatto salvo il caso in cui queste Le siano state fornite in modo errato e/o non completo dalle relative società prodotte; (6) sono estratte dai dati del fondo disponibili e riferiti a date temporali diverse. Morningstar non è responsabile per qualunque danno o perdita derivante da qualunque uso delle informazioni e chi visiona tali informazioni sarà responsabile dell'uso che andrà a farne. Non vi è naturalmente garanzia alcuna che i risultati del passato trovino un riscontro nel futuro.

# Robeco Global Engagement Equities DH USD

---

Data Inizio Gestione	04/07/2022	ISIN	LU2365448773
NAV (28/11/2025)	USD 129,34		
Patrimonio Netto (Mln)	1.444,79 USD		

(30/04/2026)

---

[See disclosures for more details](#)

© 2026 Morningstar Italia. Tutti i diritti sono riservati. Le informazioni qui contenute: (1) sono proprietà di Morningstar, (2) non possono essere copiate, (3) non costituiscono consiglio di investimento; (4) sono fornite con scopi informativi; (5) sono ritenute attendibili da Morningstar che, pertanto, ne garantisce il maggior grado di accuratezza e completezza possibile, fatto salvo il caso in cui queste Le siano state fornite in modo errato e/o non completo dalle relative società prodotte; (6) sono estratte dai dati del fondo disponibili e riferiti a date temporali diverse. Morningstar non è responsabile per qualunque danno o perdita derivante da qualunque uso delle informazioni e chi visiona tali informazioni sarà responsabile dell'uso che andrà a farne. Non vi è naturalmente garanzia alcuna che i risultati del passato trovino un riscontro nel futuro.