

# PGIM Jennison NextGeneration Opportunities Fund EUR A Accumulation

**Categoria Morningstar™**

Azionari Internazionali Small Cap

**Benchmark Morningstar**

Morningstar Global Markets Small-Mid

Cap NR USD

Usato nel Report

**Benchmark Dichiarato**

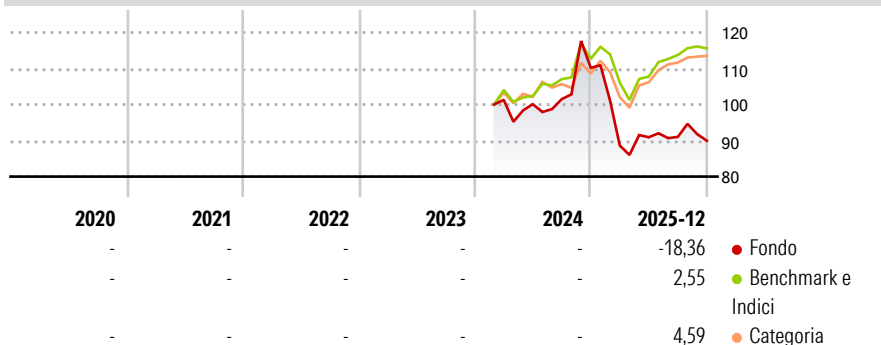
MSCI ACWI SMID NR USD

**Morningstar Rating™**

Senza rating

**Obiettivo d'Investimento Dichiarato**

The investment objective of the Fund is to seek long-term growth of capital. The Fund will seek to achieve its investment objective by investing primarily in equity and equity-related securities of small to middle capitalisation companies located around the world. Small to middle capitalisation companies are defined as those that have market capitalisations at time of purchase not greater than that of the largest company included in the MSCI ACWI SMID Cap Index on any single day during the 3-year period ending as of the most recent calendar quarter end. As of March 31, 2021, the MSCI ACWI SMID Cap Index included companies with approximate market capitalisations ranging from \$63 million to \$48 billion.

**Rendimenti**

**Misure di Rischio**

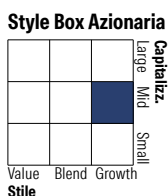

3Y Alpha	-	3Y Sharpe Ratio	-
3Y Beta	-	3Y Std Dev	-
3Y R-Squared	-	3Y Risk	-
3Y Info Ratio	-	5Y Risk	-
3Y Tracking Error	-	10Y Risk	-

Basati su Morningstar Global Markets Small-Mid Cap NR USD (dove applicabile)

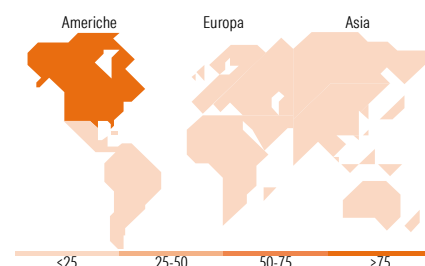
Rend. Cumulati %	Fondo	Bmk	Cat
3-Mesi	3,74	3,87	1,66
6-Mesi	5,08	9,63	5,93
1-Anno	-15,70	5,52	1,49
3-Anni Ann.ti	-	-	-
5-Anni Ann.ti	-	-	-
10-Anni Ann.ti	-	-	-

Rendimenti aggiornati al 06/01/2026

Rendimenti	Q1	Q2	Q3	Q4
<b>Trimestrali %</b>				
2026	-	-	-	-
2025	-19,56	2,58	0,12	-1,17
2024	-	-1,19	1,41	8,53
2023	-	-	-	-
2022	-	-	-	-

**Portafoglio 30/11/2025**


Mkt Cap %	Fondo
Giant	0,00
Large	16,45
Medium	59,50
Small	24,05
Micro	0,00
<b>Capitalizzazione media di mercato</b>	<b>Fondo</b>
Ave Mkt Cap USD	15.256,6
	1


**Titoli principali**

Nome	Settore	%
Comfort Systems USA Inc	⚙️	4,97
Embraer SA ADR	⚙️	4,22
RBC Bearings Inc	⚙️	4,18
ESCO Technologies Inc	📄	3,78
Axon Enterprise Inc	⚙️	3,69
Coupang Inc Ordinary Shares...	🚚	3,47
Curtiss-Wright Corp	⚙️	3,43
TKO Group Holdings Inc	📱	3,41
Natera Inc	🏥	3,25
Argan Inc	⚙️	3,04
% Primi 10 Titoli sul Patrimonio		37,43
Numero Complessivo di Titoli Azionari		45
Numero Complessivo di Titoli Obbligazionari		0

**Distribuzione Settoriale %**

	Fondo
<b>Ciclico</b>	<b>12,79</b>
Materie Prime	-
Beni di Consumo Ciclici	5,96
Finanza	6,83
Immobiliare	-
<b>Sensibile</b>	<b>79,08</b>
Telecomunicazioni	9,23
Energia	-
Beni Industriali	40,21
Tecnologia	29,64
<b>Difensivo</b>	<b>8,13</b>
Beni Difensivi	1,74
Salute	6,39
Servizi di Pubblica Utilità	-

**Ripartizione Geografica %**

	Fondo
<b>America</b>	<b>84,26</b>
Stati Uniti	71,79
Canada	8,15
America Latina e Centrale	4,31
<b>Europa</b>	<b>9,84</b>
Regno Unito	0,00
Europa Occidentale - Euro	7,01
Europa Occidentale - Non Euro	2,83
Europa dell'Est	0,00
Africa	0,00
Medio Oriente	0,00
<b>Asia</b>	<b>5,90</b>
Giappone	0,00
Australasia	1,24
Asia - Paesi Sviluppati	2,74
Asia - Emergente	1,93

**Anagrafica**

Società di Gestione	PGIM	Patrimonio Classe (Mln)	0,03 EUR	Investimento Min. Ingresso	-
Telefono	-	(06/01/2026)	-	Investimento Min. Successivo	-
Web	https://www.pgim.com	Domicilio	IRLANDA	T.E.R.	-
Data di Partenza	14/02/2024	Valuta del Fondo	EUR	Spese correnti	-
Nome del Gestore	-	UCITS	Si	Commissione di incentivo	-
Data Inizio Gestione	31/08/2021	Inc/Acc	Acc		

# PGIM Jennison NextGeneration Opportunities Fund EUR A Accumulation

NAV <small>(06/01/2026)</small>	EUR 96,56	ISIN	IE000G1KDSV0
Patrimonio Netto (Mln)	33,39 USD		
<small>(30/11/2025)</small>			