

PGIM Jennison NextGeneration Opportunities Fund EUR I Accumulation

Categoria Morningstar™

Azionari Internazionali Small Cap

Benchmark Morningstar

Morningstar Global Markets Small-Mid

Cap NR USD

Usato nel Report

Benchmark Dichiarato

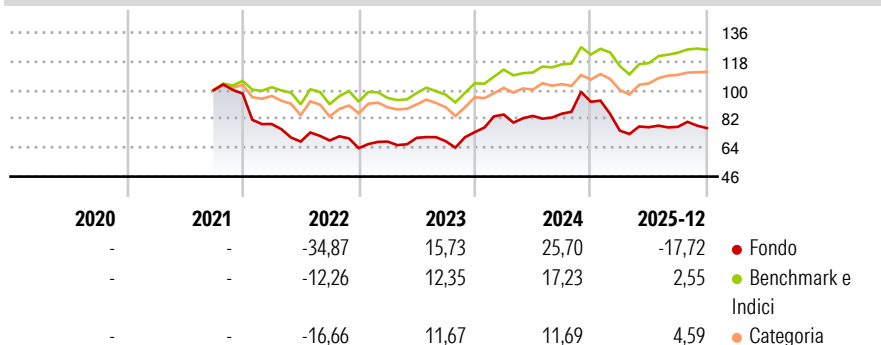
MSCI ACWI SMID NR USD

Morningstar Rating™

★★

Obiettivo d'Investimento Dichiarato

The investment objective of the Fund is to seek long-term growth of capital. The Fund will seek to achieve its investment objective by investing primarily in equity and equity-related securities of small to middle capitalisation companies located around the world. Small to middle capitalisation companies are defined as those that have market capitalisations at time of purchase not greater than that of the largest company included in the MSCI ACWI SMID Cap Index on any single day during the 3-year period ending as of the most recent calendar quarter end. As of March 31, 2021, the MSCI ACWI SMID Cap Index included companies with approximate market capitalisations ranging from \$63 million to \$48 billion.

Rendimenti

Misure di Rischio


3Y Alpha	-4,33	3Y Sharpe Ratio	0,26
3Y Beta	1,11	3Y Std Dev	18,06
3Y R-Squared	68,86	3Y Risk	Alto
3Y Info Ratio	-0,43	5Y Risk	-
3Y Tracking Error	10,39	10Y Risk	-

Basati su Morningstar Global Markets Small-Mid Cap NR USD (dove applicabile)

Rend. Cumulati %	Fondo	Bmk	Cat
3-Mesi	3,94	3,87	1,66
6-Mesi	5,51	9,63	5,93
1-Anno	-15,04	5,52	1,49
3-Anni Ann.ti	7,70	10,74	7,60
5-Anni Ann.ti	-	-	-
10-Anni Ann.ti	-	-	-

Rendimenti aggiornati al 06/01/2026

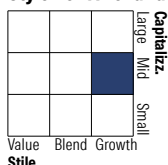
Rendimenti Trimestrali %	Q1	Q2	Q3	Q4
2026	-	-	-	-
2025	-19,40	2,78	0,32	-0,98
2024	14,90	-0,99	1,61	8,74
2023	6,40	3,48	-2,96	8,32
2022	-19,45	-13,91	1,01	-7,02

Portafoglio 30/11/2025

Asset Allocation %

- Azioni
- Obbligazioni
- Liquidità
- Altro

Netta

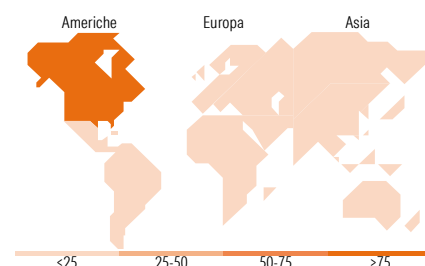
97,94
0,00
2,06
0,00

Style Box Azionaria

Mkt Cap %

Fondo
Giant 0,00
Large 16,45
Medium 59,50
Small 24,05
Micro 0,00

Capitalizzazione media di mercato

Fondo
Ave Mkt Cap USD 15.256,6
1


Titoli principali

Nome	Settore	%
Comfort Systems USA Inc	⚙️	4,97
Embraer SA ADR	⚙️	4,22
RBC Bearings Inc	⚙️	4,18
ESCO Technologies Inc	🏢	3,78
Axon Enterprise Inc	⚙️	3,69
Coupang Inc Ordinary Shares...	🚚	3,47
Curtiss-Wright Corp	⚙️	3,43
TKO Group Holdings Inc	📱	3,41
Natera Inc	🏠	3,25
Argan Inc	⚙️	3,04
% Primi 10 Titoli sul Patrimonio		37,43
Numero Complessivo di Titoli Azionari		45
Numero Complessivo di Titoli Obbligazionari		0

Distribuzione Settoriale %

	Fondo
Ciclico	12,79
Materie Prime	-
Beni di Consumo Ciclici	5,96
Finanza	6,83
Immobiliare	-
Sensibile	79,08
Telecomunicazioni	9,23
Energia	-
Beni Industriali	40,21
Tecnologia	29,64
Difensivo	8,13
Beni Difensivi	1,74
Salute	6,39
Servizi di Pubblica Utilità	-

Ripartizione Geografica %

	Fondo
America	84,26
Stati Uniti	71,79
Canada	8,15
America Latina e Centrale	4,31
Europa	9,84
Regno Unito	0,00
Europa Occidentale - Euro	7,01
Europa Occidentale - Non Euro	2,83
Europa dell'Est	0,00
Africa	0,00
Medio Oriente	0,00
Asia	5,90
Giappone	0,00
Australasia	1,24
Asia - Paesi Sviluppati	2,74
Asia - Emergente	1,93

Anagrafica

Società di Gestione	PGIM	Patrimonio Classe (Mln)	0,02 EUR	Investimento Min. Ingresso	-
Telefono	-	(06/01/2026)	-	Investimento Min. Successivo	-
Web	https://www.pgim.com	Domicilio	IRLANDA	T.E.R.	-
Data di Partenza	02/09/2021	Valuta del Fondo	EUR	Spese correnti	0,90%
Nome del Gestore	-	UCITS	Si	Commissione di incentivo	-
Data Inizio Gestione	31/08/2021	Inc/Acc	Acc		

PGIM Jennison NextGeneration Opportunities Fund EUR I Accumulation

NAV <small>(06/01/2026)</small>	EUR 80,05	ISIN	IE000NH1YB63
Patrimonio Netto (Mln)	33,39 USD		
<small>(30/11/2025)</small>			