

PGIM Jennison NextGeneration Opportunities Fund USD A Accumulation

Categoria Morningstar™

Azionari Internazionali Small Cap

Benchmark Morningstar

Morningstar Global Markets Small-Mid

Cap NR USD

Usato nel Report

Benchmark Dichiarato

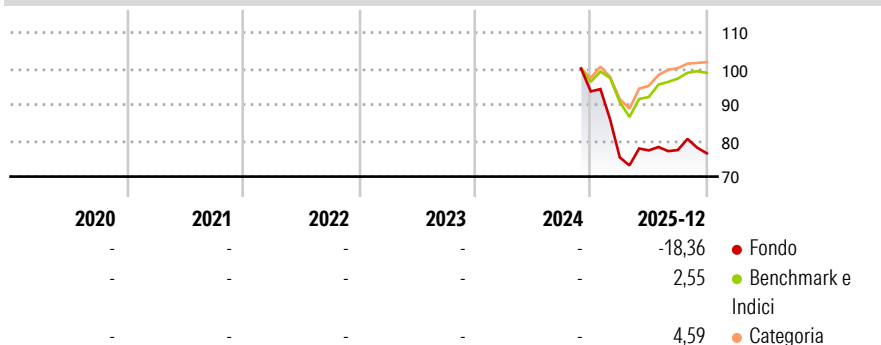
MSCI ACWI SMID NR USD

Morningstar Rating™

Senza rating

Obiettivo d'Investimento Dichiarato

The investment objective of the Fund is to seek long-term growth of capital. The Fund will seek to achieve its investment objective by investing primarily in equity and equity-related securities of small to middle capitalisation companies located around the world. Small to middle capitalisation companies are defined as those that have market capitalisations at time of purchase not greater than that of the largest company included in the MSCI ACWI SMID Cap Index on any single day during the 3-year period ending as of the most recent calendar quarter end. As of March 31, 2021, the MSCI ACWI SMID Cap Index included companies with approximate market capitalisations ranging from \$63 million to \$48 billion.

Rendimenti

Misure di Rischio

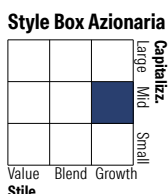

3Y Alpha	-	3Y Sharpe Ratio	-
3Y Beta	-	3Y Std Dev	-
3Y R-Squared	-	3Y Risk	-
3Y Info Ratio	-	5Y Risk	-
3Y Tracking Error	-	10Y Risk	-

Basati su Morningstar Global Markets Small-Mid Cap NR USD (dove applicabile)

Rend. Cumulati %	Fondo	Bmk	Cat
3-Mesi	3,74	3,87	1,66
6-Mesi	5,32	9,63	5,93
1-Anno	-15,70	5,52	1,49
3-Anni Ann.ti	-	-	-
5-Anni Ann.ti	-	-	-
10-Anni Ann.ti	-	-	-

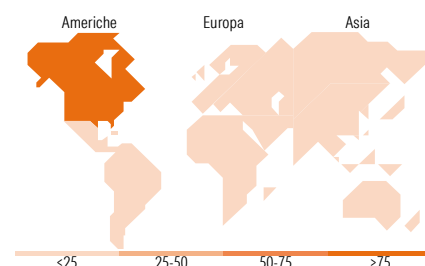
Rendimenti aggiornati al 06/01/2026

Rendimenti	Q1	Q2	Q3	Q4
Trimestrali %				
2026	-	-	-	-
2025	-19,56	2,58	0,12	-1,17
2024	-	-	-	-
2023	-	-	-	-
2022	-	-	-	-

Portafoglio 30/11/2025


Mkt Cap %	Fondo
Giant	0,00
Large	16,45
Medium	59,50
Small	24,05
Micro	0,00

Capitalizzazione media di mercato	Fondo
Ave Mkt Cap USD	15.256,61


Titoli principali

Nome	Settore	%
Comfort Systems USA Inc	Industria	4,97
Embraer SA ADR	Aerospazio	4,22
RBC Bearings Inc	Industria	4,18
ESCO Technologies Inc	Industria	3,78
Axon Enterprise Inc	Industria	3,69
Coupang Inc Ordinary Shares...	Retail	3,47
Curtiss-Wright Corp	Industria	3,43
TKO Group Holdings Inc	Media	3,41
Natera Inc	Sanità	3,25
Argan Inc	Industria	3,04
% Primi 10 Titoli sul Patrimonio		37,43
Numero Complessivo di Titoli Azionari		45
Numero Complessivo di Titoli Obbligazionari		0

Distribuzione Settoriale %

	Fondo
Ciclico	12,79
Materie Prime	-
Beni di Consumo Ciclici	5,96
Finanza	6,83
Immobiliare	-
Sensibile	79,08
Telecomunicazioni	9,23
Energia	-
Beni Industriali	40,21
Tecnologia	29,64
Difensivo	8,13
Beni Difensivi	1,74
Salute	6,39
Servizi di Pubblica Utilità	-

Ripartizione Geografica %

	Fondo
America	84,26
Stati Uniti	71,79
Canada	8,15
America Latina e Centrale	4,31
Europa	9,84
Regno Unito	0,00
Europa Occidentale - Euro	7,01
Europa Occidentale - Non Euro	2,83
Europa dell'Est	0,00
Africa	0,00
Medio Oriente	0,00
Asia	5,90
Giappone	0,00
Australasia	1,24
Asia - Paesi Sviluppati	2,74
Asia - Emergente	1,93

Anagrafica

Società di Gestione	PGIM	Patrimonio Classe (Mln)	0,01 USD	Investimento Min. Ingresso	-
Telefono	-	(06/01/2026)	-	Investimento Min. Successivo	-
Web	https://www.pgim.com	Domicilio	IRLANDA	T.E.R.	-
Data di Partenza	13/11/2024	Valuta del Fondo	USD	Spese correnti	-
Nome del Gestore	-	UCITS	Si	Commissione di incentivo	-
Data Inizio Gestione	31/08/2021	Inc/Acc	Acc		

PGIM Jennison NextGeneration Opportunities Fund USD A Accumulation

NAV <small>(06/01/2026)</small>	USD 92,36	ISIN	IE0003D2SQ55
Patrimonio Netto (Mln)	33,39 USD		
<small>(30/11/2025)</small>			